



**EDUCACIÓN**  
SECRETARÍA DE EDUCACIÓN PÚBLICA



TECNOLÓGICO  
NACIONAL DE MÉXICO



DURANGO  
GOBIERNO DEL ESTADO

# CUENTA PÚBLICA

# 2023



**INSTITUTO TECNOLÓGICO  
SUPERIOR DE SANTA  
MARÍA DE EL ORO**

*[Handwritten signature]*

Santa María del Oro, El Oro, Dgo

Febrero 2024

## Contenido

<b>INTRODUCCIÓN</b> .....	4
<b>INFORMACIÓN CONTABLE</b> .....	6
Estado de Situación Financiera.....	6
Estado de Actividades .....	6
Estado de Variación en la Hacienda Pública .....	6
Estado de Cambios en la Situación Financiera.....	6
Estado Analítico del Activo .....	6
Estado Analítico de la Deuda y Otros Pasivos.....	6
Estado de Flujo de Efectivo.....	6
Conciliación entre los ingresos Presupuestarios y Contables y Conciliación entre los Egresos Presupuestarios y los Gastos Contables.....	6
Informe de Pasivos contingentes .....	7
Notas a los estados financieros .....	9
<b>A) Notas De Gestión Administrativa</b> .....	10
Introducción.....	10
1. Autorización e Historia .....	10
2. Panorama Económico y Financiero .....	11
3. Organización y Objeto Social Se informará sobre: .....	11
5. Políticas de Contabilidad Significativas.....	17
6. Posición en Moneda Extranjera y Protección por Riesgo Cambiario.....	17
7. Reporte Analítico del Activo .....	18
8. Fideicomisos, Mandatos y Análogos.....	20
9. Reporte de la Recaudación .....	20
10. Información sobre la Deuda y el Reporte Analítico de la Deuda. ....	22
11. Calificaciones otorgadas Informar, tanto del ente público como cualquier transacción realizada, que haya sido sujeta a una calificación crediticia.....	22
12. Proceso de Mejora.....	22
13. Información por Segmentos .....	23
14. Eventos Posteriores al Cierre.....	23
15. Partes Relacionadas.....	23
16. Responsabilidad Sobre la Presentación Razonable de la Información Contable.....	23
<b>B) Notas de Desglose</b> .....	24

Notas al Estado de Situación Financiera .....	53
Notas Al Estado De Variación En La Hacienda Pública .....	62
Notas Al Estado Flujo de Efectivo .....	63
C) Notas De Memoria (Cuentas De Orden) .....	65
<b>INFORMACIÓN PRESUPUESTARIA .....</b>	<b>68</b>
Estado Analítico de Ingresos .....	68
Por Rubro .....	68
Por Fuente de Financiamiento .....	68
Estado Analítico del Ejercicio del Presupuesto de Egresos .....	68
Clasificación Administrativa .....	68
Objeto del Gasto (capítulo y concepto) .....	68
Clasificación Económica (por tipo de gasto) .....	68
Clasificación Funcional (finalidad y función) .....	68
Endeudamiento Neto .....	68
Interés de la Deuda .....	68
Indicadores de Postura Fiscal .....	68
<b>INFORMACIÓN PROGRAMÁTICA .....</b>	<b>69</b>
Gasto por Categoría Programática .....	69
Programas y Proyectos de Inversión .....	69
Indicadores de Resultados .....	69
Relación de esquemas bursátiles y de coberturas financieras .....	70
<b>Anexos .....</b>	<b>71</b>
Formatos de la Ley de Disciplina financiera .....	71
Relación de Cuentas Bancaria Productivas específicas, en las cuales se depositaron los recursos federales transferidos. ....	71
Relación de Bienes Inmuebles que conformen el patrimonio del ente (archivo electrónico, en Excel) en unidad de USB .....	71
Relación de Bienes muebles (archivo electrónico, en Excel en unidad de USB) ....	71
Archivo electrónico de Excel con la Cuenta Pública, exportado del sistema SCGIV en unidad de USB .....	71
Montos pagados por ayudas y subsidios .....	71
MIR 2023, archivo Excel en unidad USB .....	71
Relación de cuentas bancarias productivas específicas en donde se depositan los recursos federales trasferidos .....	72

9

## INTRODUCCIÓN

Se presenta la Cuenta Pública 2023 del Instituto Superior de Santa María de El Oro en cumplimiento con lo que establece la Constitución Política del Estado Libre y Soberano de Durango en su artículo 82 fracción segunda incisos a y b, y que dice a letra “es facultad del Congreso del Estado, los Órganos Constitucionales Autónomos y los Ayuntamientos, así como el informe de resultados que rinda la Entidad de Auditoría Superior del Estado con tal motivo, sobre sus respectivos ejercicios presupuestales”.

De igual manera como lo marca el segundo párrafo del artículo 1 de la Ley General de Contabilidad Gubernamental sobre la obligatoria para los poderes Ejecutivo, Legislativo y Judicial de la Federación, los Estados y el Distrito Federal; los Ayuntamientos, los Órganos político-administrativos de las demarcaciones territoriales del Distrito Federal; las entidades de la administración pública paraest No tienen un respaldo suficiente, competente y adecuado que permita validar las aseveraciones hechas en este rubro en cuanto a propiedad y correcta valuación de dichas cantidad tal, ya sean federales, estatales o municipales y los Órganos Autónomos federales y estatales.

Y en los términos del artículo 52 de la Ley General de Contabilidad Gubernamental, los estados financieros y demás información presupuestaria, programática y contable que emanen de los registros de los entes públicos, la cual será base para la emisión de informes periódicos y para la formulación de la cuenta pública anual.

Se presenta la información financiera en base a los criterios para la elaboración y presentación homogénea de la información financiera y de los formatos a que hace referencia la Ley de Disciplina Financiera de las Entidades Federativas y los Municipios de acuerdo a lo publicado en el Diario Oficial de la Federación el 11 de octubre de 2016 y su última reforma publicada en el Última Reforma DOF 10-05-2022.

Es importante destacar que durante el año 2023 en el Instituto Tecnológico Superior de Santa María de El Oro ha presentado logros y avances significativos en beneficio de la razón de ser de nuestra Institución “nuestros estudiantes”

Se otorgaron apoyos institucionales equivalente a la cantidad de \$ 153,600.00 (Ciento cincuenta y tres mil seiscientos pesos 00/100) a los estudiantes, equivalente a la condonación del 100% y 50 % del total de sus reinscripción de conformidad con lo que marca el reglamento Interior del alumno.

El COCYTED (Consejo de Ciencia y Tecnología del Estado de Durango) entregó a la Institución la cantidad de \$10,000.00 (Diez mil pesos 00/100 m.n.). Con la finalidad de promover la actividad científica, diseño de prototipos y la innovación tecnológica. Mismos que fueron utilizados el 1er. Concurso de prototipos para la solución de problemas de contexto - SOLUCIONATEC; el cual iba dirigido a escuelas de educación básica, media superior y superior en el municipio de El Oro.

Se recibió apoyo por parte del COCYTED (Consejo de Ciencia y Tecnología del Estado de Durango) para realizar actividades de promoción de la Ciencia, Tecnología e Innovación, en el Municipio de El Oro, Santa María del Oro, durante la Semana Estatal de Ciencia y Tecnología Durango 2023, por la cantidad de \$8,000.00 ( Ocho mil pesos 00/100 m.n.)

La Institución fué favorecida en 2023 por parte del Programa para el Desarrollo Profesional Docente (PRODEP 2022), con la cantidad de \$20,000.00 ( Veinte mil pesos 00/100m.n. ) para la adquisición de un equipo de cómputo para docente que incurrió en la lista de aceptados en la convocatoria de apoyo a profesores con perfil deseable. El maestro beneficiado fué el Ing. José Guadalupe Gandarilla Rodríguez.

Se ejercieron los rendimientos generados del fondo contingencias en el 2023 para hacerle frente a las necesidades derivadas de la situación climatológica; mantenimientos correctivos en el inmueble y vehículos por un monto de \$37,933.82 (treinta y siete mil novecientos treinta y tres pesos 82/10m.n.)

La Cuenta Pública que presenta el Instituto compila toda la información de carácter contable, presupuestario y programático, incluyendo los anexos específicos que determina la normatividad aplicable y se presenta a continuación.

## **INFORMACIÓN CONTABLE**

**Estado de Situación Financiera**

**Estado de Actividades**

**Estado de Variación en la Hacienda Pública**

**Estado de Cambios en la Situación Financiera**

**Estado Analítico del Activo**

**Estado Analítico de la Deuda y Otros Pasivos**

**Estado de Flujo de Efectivo**

**Conciliación entre los ingresos Presupuestarios y Contables y Conciliación entre los Egresos Presupuestarios y los Gastos Contables.**

**Informe de Pasivos Contingentes**

CUENTA PÚBLICA

**2023**

INSTITUTO TECNOLÓGICO SUPERIOR DE SANTA MARÍA DE EL ORO  
 CUENTA PÚBLICA 2023  
 Estado de Situación Financiera  
 Al 31 de Diciembre de 2023 y 2022  
 (Cifras en pesos)

CONCEPTO	2023	2022	CONCEPTO	2023	2022
<b>ACTIVO</b>			<b>PASIVO</b>		
<b>Activo Circulante</b>			<b>Activo Circulante</b>		
Efectivo y Equivalentes	12,705,761.39	11,526,527.18	Cuentas por Pagar a Corto Plazo	837,082.40	1,055,202.58
Derechos a Recibir Efectivo o Equivalentes	349,918.20	357,689.86	Documentos por Pagar a Corto Plazo	0.00	0.00
Derechos a Recibir Bienes o Servicios	0.00	0.00	Previsión a Corto Plazo de la Deuda Pública a Largo Plazo	0.00	0.00
Inventarios	0.00	0.00	Títulos y Valores a Corto Plazo	0.00	0.00
Almacenes	0.00	0.00	Préstamos Otorgados a Corto Plazo	0.00	0.00
Estimación por Pérdida o Deterioro de Activos Circulantes	0.00	0.00	Fondos y Bienes de Tercecos en Garantía y/o Administración a Corto Plazo	0.00	0.00
Otros Activos Circulantes	0.00	0.00	Provisión a Corto Plazo	0.00	0.00
Otros Préstamos a Corto Plazo	0.00	0.00	Otros Préstamos a Corto Plazo	0.00	0.00
<b>Total de Activos Circulantes</b>	<b>13,056,679.59</b>	<b>11,888,317.04</b>	<b>Total de Pasivos Circulantes</b>	<b>837,082.40</b>	<b>1,055,202.58</b>
<b>Activo No Circulante</b>			<b>Pasivo No Circulante</b>		
Inversiones Financieras a Largo Plazo	0.00	0.00	Cuentas por Pagar a Largo Plazo	0.00	0.00
Derechos a Recibir Efectivo o Equivalentes a Largo Plazo	0.00	0.00	Documentos por Pagar a Largo Plazo	0.00	0.00
Bienes Inmuebles, Infraestructura y Construcciones en Proceso	33,864,613.35	28,324,809.89	Deuda Pública a Largo Plazo	0.00	0.00
Bienes Muebles	7,677,359.09	7,618,853.87	Prestamos Otorgados a Largo Plazo	0.00	0.00
Activos Intangibles	0.00	0.00	Fondos y Bienes de Tercecos en Garantía y/o Administración a Largo Plazo	11,210,664.99	9,958,407.89
Depreciación, Deterioro y Amortización Acumulada de Bienes	-3,033,517.79	-7,175,044.62	Provisión a Largo Plazo	0.00	0.00
Activos Diferidos	0.00	0.00	<b>Total de Pasivos No Circulantes</b>	<b>11,210,664.99</b>	<b>9,958,407.89</b>
Estimación por Pérdida o Deterioro de Activos no Circulantes	0.00	0.00	<b>Total del Pasivo</b>	<b>12,047,747.39</b>	<b>11,013,610.47</b>
Otros Activos no Circulantes	0.00	0.00	<b>HACIENDA PÚBLICA/ PATRIMONIO</b>		
<b>Total de Activos No Circulantes</b>	<b>38,008,454.65</b>	<b>28,775,619.14</b>	<b>Hacienda Pública/ Patrimonio Contribuido</b>		
<b>Total del Activo</b>	<b>51,065,134.24</b>	<b>40,666,936.18</b>	Aportaciones	24,699,230.53	34,699,230.53
			Donaciones de Capital	20,412,180.36	20,412,180.36
			Actualización de la Hacienda Pública / Patrimonio	3,183,959.89	3,183,959.89
				1,103,181.28	1,103,181.28
			<b>Hacienda Pública/ Patrimonio Generado</b>	<b>14,310,156.32</b>	<b>4,954,095.18</b>
			Resultados del Ejercicio (Aterro / Desahorro)	-2,287,911.63	-838,671.56
			Resultados de Ejercicios Anteriores	11,998,462.52	5,743,116.71
			Revalúos	3,598,253.00	0.00
			Reservas	0.00	0.00
			Rectificaciones de Resultados de Ejercicios Anteriores	49,350.05	49,350.03
			<b>Exceso o Insuficiencia en la Actualización de la Hacienda Pública/ Patrimonio</b>	<b>0.00</b>	<b>0.00</b>
			Resultado por Posición Monetaria	0.00	0.00
			Resultado por Tenencia de Activos no Monetarios	0.00	0.00
			<b>Total Hacienda Pública/ Patrimonio</b>	<b>47,736.85</b>	<b>29,653,325.71</b>
			<b>Total del Pasivo y Hacienda Pública/ Patrimonio</b>	<b>12,095,134.24</b>	<b>40,666,936.18</b>

Si el número de decimales que los Estados Financieros y sus notas, son razonablemente correctos y son responsabilidad del emisor.

ING. YVAGELI GUADALUPE MARTÍNEZ ROBLES  
 DIRECTORA GENERAL  
 INSTITUTO TECNOLÓGICO SUPERIOR DE SANTA MARÍA DE EL ORO  
 DIRECCIÓN



SEP  
 INSTITUTO TECNOLÓGICO SUPERIOR DE SANTA MARÍA DE EL ORO  
 SERVICIOS ADMINISTRATIVOS

M.C. ALONSO MARTÍNEZ ROBLES  
 JEFE DEL DEPARTAMENTO DE SERVICIOS ADMINISTRATIVOS

**INSTITUTO TECNOLÓGICO SUPERIOR DE SANTA MARÍA DE EL ORO**  
**CUENTA PÚBLICA 2023**  
**Estado de Actividades**  
 Del 1 de Enero al 31 de Diciembre de 2023 y 2022  
 (Cifras en pesos)

CONCEPTO	2023	2022
<b>INGRESOS Y OTROS BENEFICIOS</b>		
<b>Ingresos de Gestión</b>	<b>767,813.37</b>	<b>707,141.97</b>
Impuestos	0.00	0.00
Cuotas y Aportaciones de Seguridad Social	0.00	0.00
Contribuciones de Mejoras	0.00	0.00
Derechos	0.00	0.00
Productos	9,075.52	0.00
Aprovechamientos	0.00	0.00
Ingresos por Venta de Bienes y Prestación de Servicios	758,737.85	707,141.97
<b>Participaciones, Aportaciones, Convenios, Incentivos Derivados de la Colaboración Fiscal, Fondos</b>	<b>22,340,151.81</b>	<b>21,969,937.00</b>
Participaciones, Aportaciones, Convenios, Incentivos Derivados de la Colaboración Fiscal y Fondos Distintos de Aportaciones	0.00	0.00
Transferencias, Asignaciones, Subsidios y Subvenciones, y Pensiones y Jubilaciones	22,340,151.81	21,969,937.00
<b>Otros Ingresos y Beneficios</b>	<b>0.00</b>	<b>9.31</b>
Ingresos Financieros	0.00	9.31
Incremento por Variación de Inventarios	0.00	0.00
Disminución del Exceso de Estimaciones por Pérdida o Deterioro u Obsolescencia	0.00	0.00
Disminución del Exceso de Provisiones	0.00	0.00
Otros Ingresos y Beneficios Varios	0.00	0.00
<b>Total de Ingresos y Otros Beneficios</b>	<b>23,107,965.18</b>	<b>22,677,088.28</b>
<b>GASTOS Y OTRAS PÉRDIDAS</b>		
<b>Gastos de Funcionamiento</b>	<b>22,324,895.60</b>	<b>22,211,156.59</b>
Servicios Personales	19,567,422.29	18,888,745.14
Materiales y Suministros	983,682.56	1,041,345.06
Servicios Generales	1,773,790.75	2,281,066.39
<b>Transferencias, Asignaciones, Subsidios y Otras Ayudas</b>	<b>153,600.00</b>	<b>189,300.00</b>
Transferencias Internas y Asignaciones al Sector Público	0.00	0.00
Transferencias al Resto del Sector Público	0.00	0.00
Subsidios y Subvenciones	0.00	0.00
Ayudas Sociales	153,600.00	189,300.00
Pensionamientos y Jubilaciones	0.00	0.00
Transferencias a Fideicomisos, Mandatos y Contratos Análogos	0.00	0.00
Transferencias a la Seguridad Social	0.00	0.00
Donativos	0.00	0.00
Transferencias al Exterior	0.00	0.00
<b>Participaciones y Aportaciones</b>	<b>0.00</b>	<b>0.00</b>
Participaciones	0.00	0.00
Aportaciones	0.00	0.00
Convenios	0.00	0.00
<b>Intereses, Comisiones y Otros Gastos de la Deuda Pública</b>	<b>0.00</b>	<b>0.00</b>
Intereses de la Deuda Pública	0.00	0.00
Comisiones de la Deuda Pública	0.00	0.00
Gastos de la Deuda Pública	0.00	0.00
Costo por Coberturas	0.00	0.00
Apoyos Financieros	0.00	0.00
<b>Otros Gastos y Pérdidas Extraordinarias</b>	<b>1,917,381.21</b>	<b>1,115,303.25</b>
Estimaciones, Depreciaciones, Deterioros, Obsolescencia y Amortizaciones	1,917,381.21	1,115,303.25
Provisiones	0.00	0.00
Disminución de Inventarios	0.00	0.00
Otros Gastos	0.00	0.00
<b>Inversión Pública</b>	<b>0.00</b>	<b>0.00</b>
Inversión Pública no Capitalizable	0.00	0.00
<b>Total de Gastos y Otras Pérdidas</b>	<b>24,395,876.81</b>	<b>23,515,759.84</b>
<b>Resultados del Ejercicio (Ahorro/Desahorro)</b>	<b>-1,287,911.63</b>	<b>-838,671.56</b>

Bajo protesta de decir verdad declaramos que los Estados Financieros y sus notas, son razonablemente correctos y son responsabilidad del emisor

  
**INSTITUTO TECNOLÓGICO SUPERIOR**  
**DE SANTA MARÍA DE EL ORO**  
 DIRECCIÓN GENERAL DE ADMINISTRACIÓN  
 ING. YOVELI GUADALUPE BARRICAUDA  
 DIRECTORA GENERAL

  
**INSTITUTO TECNOLÓGICO SUPERIOR**  
**DE SANTA MARÍA DE EL ORO**  
**SERVICIOS ADMINISTRATIVOS**  
 M.C.G. ALONSO MARTINEZ ROSALES  
 JEFE DEL DEPARTAMENTO DE SERVICIOS ADMINISTRATIVOS



**INSTITUTO TECNOLÓGICO SUPERIOR DE SANTA MARÍA DE EL ORO**  
**CUENTA PÚBLICA 2023**

Estado de Variación en la Hacienda Pública  
 Del 1 de Enero al 31 de Diciembre de 2023  
 (Cifras en pesos)

CONCEPTO	Hacienda Pública/ Patrimonio Contribuido	Hacienda Pública/ Patrimonio Generado de Ejercicios Anteriores	Hacienda Pública/ Patrimonio Generado del Ejercicio	Exceso o Insuficiencia en la Actualización de la Hacienda Pública/ Patrimonio	TOTAL
<b>Hacienda Pública / Patrimonio Contribuido Neto de 2022</b>	<b>24,699,230.53</b>				<b>24,699,230.53</b>
Aportaciones	20,412,190.36				20,412,190.36
Donaciones de Capital	3,183,858.89				3,183,858.89
Actualización de la Hacienda Pública/ Patrimonio	1,103,181.28				1,103,181.28
<b>Hacienda Pública / Patrimonio Generado Neto de 2022</b>		<b>5,792,766.74</b>	<b>-838,671.56</b>		<b>4,954,095.18</b>
Resultados del Ejercicio (Ahorro/Desahorro)		5,743,416.71	-838,671.56		5,743,416.71
Resultados de Ejercicios Anteriores		0.00			0.00
Revalúos		0.00			0.00
Reservas		0.00			0.00
Rectificaciones de Resultados de Ejercicios Anteriores		49,350.03			49,350.03
<b>Exceso o Insuficiencia en la Actualización de la Hacienda Pública / Patrimonio Neto de 2022</b>				<b>0.00</b>	<b>0.00</b>
Resultado por Posición Monetaria				0.00	0.00
Resultado por Tenencia de Activos no Monetarios				0.00	0.00
<b>Hacienda Pública/ Patrimonio Neto Final de 2022</b>	<b>24,699,230.53</b>	<b>5,792,766.74</b>	<b>-838,671.56</b>	<b>0.00</b>	<b>29,653,325.71</b>
<b>Cambios en la Hacienda Pública / Patrimonio Contribuido Neto de 2023</b>	<b>0.00</b>				<b>0.00</b>
Aportaciones	0.00				0.00
Donaciones de Capital	0.00				0.00
Actualización de la Hacienda Pública/ Patrimonio	0.00				0.00
<b>Variaciones de la Hacienda Pública / Patrimonio Generado Neto de 2023</b>		<b>6,255,046.21</b>	<b>3,109,014.93</b>		<b>9,364,061.14</b>
Resultados del Ejercicio (Ahorro/Desahorro)		6,255,046.21	-1,287,911.63		-1,287,911.63
Resultados de Ejercicios Anteriores		0.00	838,671.56		838,671.56
Revalúos		0.00	3,558,255.00		3,558,255.00
Reservas		0.00	0.00		0.00
Rectificaciones de Resultados de Ejercicios Anteriores		0.00	0.00		0.00
<b>Cambios en el Exceso o Insuficiencia en la Actualización de la Hacienda Pública / Patrimonio Neto de 2023</b>				<b>0.00</b>	<b>0.00</b>
Resultado por Posición Monetaria				0.00	0.00
Resultado por Tenencia de Activos no Monetarios				0.00	0.00
<b>Hacienda Pública / Patrimonio Neto Final de 2023</b>	<b>24,699,230.53</b>	<b>12,047,812.95</b>	<b>2,270,343.37</b>	<b>0.00</b>	<b>39,017,386.85</b>

Bajo protesta de decir verdad declaramos que los Estados Financieros y sus notas, son razonablemente correctos y son responsabilidad del emisor

ING. YOVEL GUADALUPE BURCIOSA BARRERO  
 DIRECTORA GENERAL

  
 M.C.G. ALONSO MARTINEZ ROBLES  
 JEFE DEL DEPARTAMENTO DE SERVICIOS ADMINISTRATIVOS

**INSTITUTO TECNOLÓGICO SUPERIOR DE SANTA MARÍA DE EL ORO**  
**CUENTA PÚBLICA 2023**  
 Estado de Cambios en la Situación Financiera  
 Al 31 de Diciembre de 2023  
 (Cifras en pesos)

CONCEPTO	Origen	Aplicación	CONCEPTO	Origen	Aplicación
<b>ACTIVO</b>			<b>PASIVO</b>	1,034,136.92	-
<b>Activo Circulante</b>			<b>Pasivo Circulante</b>		218,120.18
Derechos y Equivalentes	-	10,398,198.06	Cuentas por Pagar a Corto Plazo	-	218,120.18
Derechos a Recibir Efectivo o Equivalentes	-	1,168,362.55	Documentos por Pagar a Corto Plazo	-	-
Bienes Inmuebles, Infraestructura y Construcciones en Proceso	-	1,171,134.21	Porción a Corto Plazo de la Deuda Pública a Largo Plazo	-	-
Inventarios	2,771.66	-	Títulos y Valores a Corto Plazo	-	-
Almacenes	-	-	Pasivos Diferidos a Corto Plazo	-	-
Estimación por Pérdida o Deterioro de Activos Circulantes	-	-	Fondos y bienes de terceros en garantía y/o administración a corto plazo	-	-
Otros Activos Circulantes	-	-	Provisiones a Corto Plazo	-	-
			Otros Pasivos a Corto Plazo	-	-
<b>Activo No Circulante</b>		9,229,835.51	<b>Pasivo No Circulante</b>	1,252,257.10	-
Inversiones Financieras a Largo Plazo	-	-	Cuentas por Pagar a Largo Plazo	-	-
Derechos a Recibir Efectivo o Equivalentes a Largo Plazo	-	-	Documentos por Pagar a Largo Plazo	-	-
Bienes Inmuebles, Infraestructura y Construcciones en Proceso	-	5,029,803.46	Deuda Pública a Largo Plazo	-	-
Bienes Muebles	-	58,505.22	Pasivos Diferidos a Largo Plazo	-	-
Activos Intangibles	-	-	Fondos y bienes de terceros en garantía y/o en administración a largo plazo	1,252,257.10	-
Depreciación, Deterioro y Amortización Acumulada de Bienes	-	4,141,526.83	Provisiones a Largo Plazo	-	-
Activos Diferidos	-	-			
Estimación por Pérdida o Deterioro de Activos no Circulantes	-	-	<b>HACIENDA PÚBLICA / PATRIMONIO</b>	9,364,061.14	-
Otros Activos no Circulantes	-	-	<b>Hacienda Pública/Patrimonio Contribuido</b>	-	-
			Aportaciones	-	-
			Donaciones de Capital	-	-
			Actualización de la Hacienda Pública / Patrimonio	-	-
			<b>Hacienda Pública/Patrimonio Generado</b>	9,364,061.14	-
			Resultados del Ejercicio (Ahorro / Desahorro)	-	449,240.07
			Resultados de Ejercicios Anteriores	6,255,046.21	-
			Revalúos	3,558,255.00	-
			Reservas	-	-
			Rectificaciones de Resultados de Ejercicios Anteriores	-	-
			<b>Exceso o Insuficiencia en la Actualización de la Hacienda</b>	-	-
			Resultado por Posición Monetaria	-	-
			Resultado por Tenencia de Activos no Monetarios	-	-



**SEP**

**INSTITUTO TECNOLÓGICO SUPERIOR DE SANTA MARÍA DE EL ORO**  
 SERVICIOS ADMINISTRATIVOS

Bajo protesta de decir verdad certifico que los Estados Financieros y sus notas, son razonablemente correctos y son responsabilidad del emisor



**SEP**

**INSTITUTO TECNOLÓGICO SUPERIOR DE SANTA MARÍA DE EL ORO**  
 DIRECCIÓN GENERAL DE INVESTIGACIÓN Y DESARROLLO TECNOLÓGICO  
 C. C. T. 40E1T0004D

M.C.G. ALONSO MARTINEZ ROBLES  
 JEFE DEL DEPARTAMENTO DE SERVICIOS ADMINISTRATIVOS

**INSTITUTO TECNOLÓGICO SUPERIOR DE SANTA MARÍA DE EL ORO**  
**CUENTA PÚBLICA 2023**  
**Estado Analítico del Activo**  
**Del 1 de Enero al 31 de Diciembre de 2023**  
**(Cifras en pesos)**

CONCEPTO	Saldo Inicial 1	Cargos del Periodo 2	Abonos del Periodo 3	Saldo Final 4 = (1+2-3)	Variación del Periodo (4-1)
<b>ACTIVO</b>	<b>40,666,936.18</b>	<b>89,240,237.12</b>	<b>78,842,039.06</b>	<b>51,065,134.24</b>	<b>10,398,198.06</b>
<b>Activo Circulante</b>	<b>11,888,317.04</b>	<b>49,808,210.51</b>	<b>48,639,847.96</b>	<b>13,056,679.59</b>	<b>1,168,362.55</b>
Efectivo y Equivalentes	11,535,627.18	26,216,540.37	25,045,406.16	12,706,761.39	1,171,134.21
Derechos a Recibir Efectivo o Equivalentes	352,689.86	23,591,670.14	23,594,441.80	349,918.20	-2,771.66
Derechos a Recibir Bienes o Servicios	0.00	0.00	0.00	0.00	0.00
Inventarios	0.00	0.00	0.00	0.00	0.00
Almacenes	0.00	0.00	0.00	0.00	0.00
Estimación por Pérdida o Deterioro de Activos Circulantes	0.00	0.00	0.00	0.00	0.00
Otros Activos Circulantes	0.00	0.00	0.00	0.00	0.00
<b>Activo No Circulante</b>	<b>28,778,619.14</b>	<b>39,432,026.61</b>	<b>30,202,191.10</b>	<b>38,008,454.65</b>	<b>9,229,835.51</b>
Inversiones Financieras a Largo Plazo	0.00	0.00	0.00	0.00	0.00
Derechos a Recibir Efectivo o Equivalentes a Largo Plazo	0.00	0.00	0.00	0.00	0.00
Bienes Inmuebles, Infraestructura y Construcciones en Proceso	28,334,809.89	33,314,613.35	28,284,809.89	33,364,613.35	5,029,803.46
Bienes Muebles	7,618,853.87	58,505.22	0.00	7,677,359.09	58,505.22
Activos Intangibles	0.00	0.00	0.00	0.00	0.00
Depreciación, Deterioro y Amortización Acumulada de Bienes	-7,175,044.62	-6,058,908.04	-1,917,381.21	-3,033,517.79	4,141,526.83
Activos Diferidos	0.00	0.00	0.00	0.00	0.00
Estimación por Pérdida o Deterioro de Activos no Circulantes	0.00	0.00	0.00	0.00	0.00
Otros Activos no Circulantes	0.00	0.00	0.00	0.00	0.00

Bajo protesta de decir verdad declaro que los Estados Financieros y sus notas, son razonablemente correctos y son responsabilidad del emisor



ING. YOVEL GUADAÑA PEÑA  
 DIRECTOR GENERAL  
 C.C.T. 10E1T0604D



M.C.G. ALONSO MARTÍNEZ ROJAS  
 JEFE DEL DEPARTAMENTO DE SERVICIOS ADMINISTRATIVOS

**INSTITUTO TECNOLÓGICO SUPERIOR DE SANTA MARÍA DE EL ORO**  
**CUENTA PÚBLICA 2023**

**Estado Analítico de la Deuda y Otros Pasivos**  
 Del 1 de Enero al 31 de Diciembre de 2023  
 (Cifras en pesos)

Denominación de las Deudas		Moneda de Contratación	Institución o País Acreedor	Saldo Inicial del Periodo	Saldo Final del Periodo
<b>DEUDA PÚBLICA</b>					
<b>Deuda Interna</b>	<b>Corto Plazo</b>				
	Instituciones de Crédito			0.00	0.00
	Títulos y Valores			0.00	0.00
	Arrendamientos Financieros			0.00	0.00
<b>Deuda Externa</b>					
	Organismos Financieros Internacionales			0.00	0.00
	Deuda Bilateral			0.00	0.00
	Títulos y Valores			0.00	0.00
	Arrendamientos Financieros			0.00	0.00
	<b>Subtotal a Corto Plazo</b>			<b>0.00</b>	<b>0.00</b>
<b>Deuda Interna</b>	<b>Largo Plazo</b>				
	Instituciones de Crédito			0.00	0.00
	Títulos y Valores			0.00	0.00
	Arrendamientos Financieros			0.00	0.00
<b>Deuda Externa</b>					
	Organismos Financieros Internacionales			0.00	0.00
	Deuda Bilateral			0.00	0.00
	Títulos y Valores			0.00	0.00
	Arrendamientos Financieros			0.00	0.00
	<b>Subtotal a Largo Plazo</b>			<b>0.00</b>	<b>0.00</b>
<b>Otros Pasivos</b>					
	<b>Total Deuda y Otros Pasivos</b>			<b>11,013,619.37</b>	<b>12,047,747.39</b>

- El saldo inicial del periodo se refiere al inicio del ejercicio

**Bajo protesta de decir verdad declaro que los Estados Financieros y sus notas, son razonablemente correctos y son responsabilidad del emisor**



**SÉP**

**INSTITUTO TECNOLÓGICO SUPERIOR DE SANTA MARÍA DE EL ORO**  
 M.C.G. ALONSO MARTÍNEZ ROBLES  
 SERVICIOS ADMINISTRATIVOS  
 JEFE DEL DEPARTAMENTO DE SERVICIOS ADMINISTRATIVOS



**SÉP**

**INSTITUTO TECNOLÓGICO SUPERIOR DE SANTA MARÍA DE EL ORO**  
 ING. YOVELLI GUADALUPE SANCHEZ  
 DIRECCION DE SERVICIOS ADMINISTRATIVOS  
 DIRECTORA GENERAL DE C.T. 10E11T0004D

INSTITUTO TECNOLÓGICO SUPERIOR DE SANTA MARÍA DE EL ORO  
 CUENTA PÚBLICA 2023  
 Estado de Flujos de Efectivo  
 Del 1 de Enero al 31 de Diciembre de 2023 y 2022  
 (Cifras en pesos)

CONCEPTO	2023	2022
<b>Flujos de Efectivo de las Actividades de Gestión</b>		
<b>Origen</b>	<b>23,107,965.18</b>	<b>22,677,078.97</b>
Impuestos	0.00	0.00
Cuotas y Aportaciones de Seguridad Social	0.00	0.00
Contribuciones de mejoras	0.00	0.00
Derechos	0.00	0.00
Productos	9,075.52	0.00
Aprovechamientos	0.00	0.00
Ingresos por Venta de Bienes y Prestación de Servicios	758,737.85	707,141.97
Participaciones, Aportaciones, Convenios, Incentivos Derivados de la Colaboración Fiscal, Fondos Distintos de Aportaciones	0.00	0.00
Transferencias, Asignaciones, Subsidios y Subvenciones, y Pensiones y Jubilaciones	22,340,151.81	21,969,937.00
Otros Origenes de Operación	0.00	0.00
<b>Aplicación</b>	<b>22,442,120.60</b>	<b>21,944,546.22</b>
Servicios Personales	19,567,422.29	18,432,834.77
Materiales y Suministros	983,682.56	1,041,345.06
Servicios Generales	1,737,415.75	2,281,066.39
Transferencias Internas y Asignaciones al Sector Público	0.00	0.00
Transferencias al resto del Sector Público	0.00	0.00
Subsidios y Subvenciones	0.00	0.00
Ayudas Sociales	153,600.00	189,300.00
Pensionamientos y Jubilaciones	0.00	0.00
Transferencias a Fideicomisos, Mandatos y Contratos Análogos	0.00	0.00
Transferencias a la Seguridad Social	0.00	0.00
Donativos	0.00	0.00
Transferencias al Exterior	0.00	0.00
Participaciones	0.00	0.00
Aportaciones	0.00	0.00
Convenios	0.00	0.00
Otras Aplicaciones de Operación	0.00	0.00
<b>Flujos Netos de Efectivo por Actividades de Operación</b>	<b>665,844.58</b>	<b>732,532.75</b>
<b>Flujos de Efectivo de las Actividades de Inversión</b>		
<b>Origen</b>	<b>0.00</b>	<b>0.00</b>
Bienes Inmuebles, Infraestructura y Construcciones en Proceso	0.00	0.00
Bienes Muebles	0.00	0.00
Otros Origenes de Inversión	0.00	0.00
<b>Aplicación</b>	<b>58,505.22</b>	<b>72,294.60</b>
Bienes Inmuebles, Infraestructura y Construcciones en Proceso	0.00	0.00
Bienes Muebles	58,505.22	72,294.60
Otras Aplicaciones de Inversión	0.00	0.00
<b>Flujos Netos de Efectivo por Actividades de Inversión</b>	<b>-58,505.22</b>	<b>-72,294.60</b>
<b>Flujo de Efectivo de las Actividades de Financiamiento</b>		
<b>Origen</b>	<b>3,108,575.19</b>	<b>279,919.60</b>
Endeudamiento Neto	0.00	0.00
Interno	0.00	0.00
Externo	0.00	0.00
Otros Origenes de Financiamiento	3,108,575.19	279,919.60
<b>Aplicación</b>	<b>2,544,780.34</b>	<b>1,932,691.68</b>
Servicios de la Deuda	0.00	0.00
Interno	0.00	0.00

Externo	0.00	0.00
Otras Aplicaciones de Financiamiento	2,544,780.34	1,932,691.68
<b>Flujos netos de Efectivo por Actividades de Financiamiento</b>	<b>563,794.85</b>	<b>-1,652,772.08</b>
<b>Incremento/Disminución Neta en el Efectivo y Equivalentes al Efectivo</b>	<b>1,171,134.21</b>	<b>-992,533.93</b>
<b>Efectivo y Equivalente al Efectivo al Inicio del Ejercicio</b>	<b>11,535,627.18</b>	<b>12,528,161.11</b>
<b>Efectivo y Equivalente al Efectivo al Final del Ejercicio</b>	<b>12,706,761.39</b>	<b>11,535,627.18</b>

Bajo protesta de decir verdad declaramos que los Estados Financieros y sus notas son razonablemente correctos y son responsabilidad del emisor

ING. YOVELI GUADALUPE BURCIAGA BORREGO  
DIRECTOR GENERAL

M.C.G. ALONSO MARTINEZ ROBLES  
JEFE DEL DEPARTAMENTO DE SERVICIOS ADMINISTRATIVOS

**INSTITUTO TECNOLÓGICO SUPERIOR DE SANTA MARÍA DE EL ORO**  
**CUENTA PÚBLICA 2023**

Conciliación entre los Ingresos Presupuestarios y Contables  
Correspondiente Del 1 de Enero al 31 de Diciembre de 2023  
(Cifras en pesos)

<b>1. Total de Ingresos Presupuestarios</b>	<b>23,107,965.18</b>
<b>2. Más ingresos contables no presupuestarios</b>	<b>0.00</b>
2.1 Ingresos Financieros	0.00
2.2 Incremento por variación de inventarios	0.00
2.3 Disminución del exceso de estimaciones por pérdida o deterioro u obsolescencia	0.00
2.4 Disminución del exceso de provisiones	0.00
2.5 Otros ingresos y beneficios varios	0.00
2.6 Otros ingresos contables no presupuestarios	0.00
<b>3. Menos ingresos presupuestarios no contables</b>	<b>0.00</b>
3.1 Aprovechamientos Patrimoniales	0.00
3.2 Ingresos derivados de financiamientos	0.00
3.3 Otros Ingresos presupuestarios no contables	0.00
<b>4. Total de Ingresos Contables (4 = 1 + 2 - 3)</b>	<b>23,107,965.18</b>

**INSTITUTO TECNOLÓGICO SUPERIOR DE SANTA MARÍA DE EL ORO**  
**CUENTA PÚBLICA 2023**

Conciliación entre los Egresos Presupuestarios y los Gastos Contables  
Correspondiente Del 1 de Enero al 31 de Diciembre de 2023  
(Cifras en pesos)

<b>1. Total de egresos presupuestarios</b>	<b>22,537,000.82</b>
<b>2. Menos egresos presupuestarios no contables</b>	<b>58,505.22</b>
2.1 Materias Primas y Materiales de Producción y Comercialización	0.00
2.2 Materiales y Suministros	0.00
2.3 Mobiliario y equipo de administración	45,707.22
2.4 Mobiliario y equipo educacional y recreativo	0.00
2.5 Equipo e instrumental médico y de laboratorio	0.00
2.6 Vehículos y equipo de transporte	0.00
2.7 Equipo de defensa y seguridad	0.00
2.8 Maquinaria, otros equipos y herramientas	12,798.00
2.9 Activos biológicos	0.00
2.10 Bienes inmuebles	0.00
2.11 Activos intangibles	0.00
2.12 Obra pública en bienes de dominio público	0.00
2.13 Obra pública en bienes propios	0.00
2.14 Acciones y participaciones de capital	0.00
2.15 Compra de títulos y valores	0.00
2.16 Concesión de préstamos	0.00
2.17 Inversiones en fideicomisos, mandatos y otros análogos	0.00
2.18 Provisiones para contingencias y otras erogaciones especiales	0.00
2.19 Amortización de la deuda pública	0.00
2.20 Adeudos de ejercicios fiscales anteriores (ADEFAS)	0.00
2.21 Otros egresos presupuestales no contables	0.00

INSTITUTO TECNOLÓGICO SUPERIOR DE SANTA MARIA DE EL ORO

**Informe de Pasivos contingentes**

AL 31 DE DICIEMBRE DE 2023

(CIFRAS EN PESOS)

En cumplimiento a lo dispuesto por los artículos 46, Fracción I, Inciso f y 52 de la Ley General de Contabilidad Gubernamental, en relación al Informe sobre Pasivos Contingentes, los cuales, según concepto del Consejo de Armonización contable "CONAC", un pasivo contingente es:

a) Una obligación posible, surgida a raíz de sucesos pasados, cuya existencia ha de ser confirmada sólo por la ocurrencia, o en su caso, por la no ocurrencia, de uno o más eventos inciertos en el futuro, que no están enteramente bajo el control de la entidad; o bien

b) Una obligación presente, surgida a raíz de sucesos pasados, que no se ha reconocido contablemente porque:

(i) no es probable que la entidad tenga que satisfacerla, desprendiéndose de recursos que incorporen beneficios económicos; o bien

(ii) el importe de la obligación no pueda ser medido con la suficiente fiabilidad.

En otros términos, los pasivos contingentes son obligaciones que tienen su origen en hechos específicos e independientes del pasado que en el futuro pueden ocurrir o no y, de acuerdo con lo que acontezca, desaparecen o se convierten en pasivos reales por ejemplo, juicios, garantías, avales, costos de planes de pensiones, jubilaciones, etc."

Con respecto de lo anterior es importante hacer del conocimiento que existen tres Juicios laborales vigentes promovidos contra el Instituto Tecnológico Superior de Santa María de El Oro, si bien estos se encuentran debidamente atendidos por la Consejería General de Asuntos Jurídicos del Gobierno del Estado de Durango, se considera necesario revelar el pasivo contingente en virtud de que existe la posibilidad de que en determinadas circunstancias estos Juicios pudieran resultar en laudos para la institución los cuales se estiman en un monto que no contempla los procesos laborales que pudiera enfrentar el instituto en el cumplimiento del inciso b (i) de la NOR\_01\_08\_011 con respecto de lo que son los pasivos contingentes.

Por lo anterior y a fin de dar cumplimiento con el informe correspondiente el Instituto Tecnológico Superior de Santa María de El Oro y a la fecha del presente cuenta con los siguientes pasivos contingentes:



CONCEPTO DEL PASIVO CONTINGENTE	IMPORTE ESTIMADO
Juicio Laboral Expediente: No. TLB/053/2023	\$3'951,456.38 (Cálculo estimado por parte del despacho que realizó la Auditoria a los Estados Financieros del Ejercicio Presupuestal 2022).
Juicio Laboral Expediente: No. TLB/234/2023	\$214,939.40 (Cálculo estimado por el Departamento de Servicios Administrativos en conjunto con la oficina de Recursos Humanos del propio Instituto).
Juicio Laboral Expediente: No. TLB/259/2023	\$496,782.37 (Cálculo estimado por el Departamento de Servicios Administrativos en conjunto con la oficina de Recursos Humanos del propio Instituto).

"Bajo protesta de decir verdad declaramos que los Estados Financieros y sus notas, son razonablemente correctos y son responsabilidad del emisor



**Ing. Yoveli Guadalupe Borrego**  
Directora General



**M.C.G. Alonso Martínez Robles**  
Jefe del Departamento de Servicios Administrativos, Financieros, Materiales y Humanos

<b>3. Más Gastos Contables No Presupuestales</b>	<b>1,917,381.21</b>
3.1 Estimaciones, depreciaciones, deterioros, obsolescencia y amortizaciones	1,917,381.21
3.2 Provisiones	0.00
3.3 Disminución de inventarios	0.00
3.4 Aumento por insuficiencia de estimaciones por pérdida o deterioro u obsolescencia	0.00
3.5 Aumento por insuficiencia de provisiones	0.00
3.6 Otros gastos	0.00
3.7 Otros gastos contables no presupuestales	0.00

<b>4. Total de Gastos Contable (4 = 1 - 2 + 3)</b>	<b>24,395,876.81</b>
--	----------------------

Bajo protesta de decir verdad declaramos que los Estados Financieros y sus notas, son razonablemente correctos y son responsabilidad del emisor

ING. YVELI GUADALUPE BURCIAGA BORREGO  
DIRECTORA GENERAL

M.C.G. ALONSO MARTINEZ ROBLES  
JEFE DEL DEPARTAMENTO DE SERVICIOS ADMINISTRATIVOS

CONCEPTO DEL PASIVO CONTINGENTE	IMPORTE ESTIMADO
Juicio Laboral Expediente: No. TLB/053/2023	\$3'951,456.38 (Cálculo estimado por parte del despacho que realizó la Auditoría a los Estados Financieros del Ejercicio Presupuestal 2022).
Juicio Laboral Expediente: No. TLB/234/2023	\$214,939.40 (Cálculo estimado por el Departamento de Servicios Administrativos en conjunto con la oficina de Recursos Humanos del propio Instituto).
Juicio Laboral Expediente: No. TLB/259/2023	\$496,782.37 (Cálculo estimado por el Departamento de Servicios Administrativos en conjunto con la oficina de Recursos Humanos del propio Instituto).

"Bajo protesta de decir verdad declaramos que los Estados Financieros y sus notas, son razonablemente correctos y son responsabilidad del emisor



**Ing. Yoveli Guadalupe Borrego**

**Borrego**  
Directora General



**M.C.G. Alonso Martínez Robles**

Jefe del Departamento de Servicios  
Administrativos, Financieros, Materiales  
y Humanos

## **Notas a los estados financieros**

Las notas a los estados financieros son explicaciones que amplían el origen y significado de los datos y cifras que se presentan en los Estados Financieros, proporcionando información acerca del ente público, sus transacciones y otros eventos que lo han afectado o podrían afectar económicamente, las cuales son parte integrante de los mismos, teniendo presente los postulados de revelación suficiente e importancia relativa.

Su objetivo es revelar y proporcionar información adicional que no se presenta en los Estados Financieros, pero que es relevante para la comprensión de alguno de ellos. Lo anterior para dar cumplimiento a los artículos 46, fracción I, inciso g), 47, 48 y 49 de la Ley General de Contabilidad Gubernamental (LGCG).

A continuación se presentan los tres tipos de notas que acompañan a los Estados Financieros del Instituto Tecnológico Superior de Santa María de El Oro a saber:

- a) Notas de gestión administrativa,
- b) Notas de desglose, y
- c) Notas de memoria (cuentas de orden).



## **A) Notas De Gestión Administrativa**

### **Introducción**

La Cuenta Pública del Instituto Tecnológico Superior de Santa María de El Oro provee información financiera a los principales usuarios de la misma, al congreso y a los ciudadanos que así lo requieran.

El objetivo del presente documento es la revelación, el contexto y de los aspectos económicos y financieros más relevantes que influyeron en la toma de decisiones dentro del ejercicio 2023 y que son considerados en la elaboración de los Estados Financieros para la mayor comprensión de los mismos y sus particularidades.

De esta manera se informa y explica la respuesta del gobierno a las condiciones relacionadas con la información financiera de cada periodo de gestión; además, de exponer aquellas políticas que podrían afectar la toma de decisiones de periodos posteriores.

#### **1. Autorización e Historia**

El Instituto Tecnológico Superior de Santa María de El Oro es un organismo público descentralizado del Gobierno estatal y Federal, constituido en día 26 de octubre de 2008, mediante decreto publicado en el periódico oficial del Gobierno constitucional del Estado de Durango. Dicho Instituto es creada como institución de educación de nivel superior con personalidad jurídica y patrimonio propio, con dirección en carretera a San Bernardo K.M. 2. Fraccionamiento Puerto Pinto Santa María del Oro, Mpio. El Oro, Dgo.

Desde su creación, instituto ha sufrido cambios significativos estructura organizacional. En el 2008 inició operaciones con 8 Docentes, 3 Administrativos, un Subdirector y Director, para ese mismo año se concluye con 8 Docentes, 6 Administrativos, 4 Jefes de Departamento, Subdirector de Planeación y Director General.

En el 2011 se tiene cambio de Director General de la Institución y nuevamente en septiembre del 2014. Una vez más en el mes de marzo de 2016 ocurre cambio de Director General quien duró hasta el 22 de noviembre de 2022, fecha en que se le otorga nombramiento a la actual Directora General. La ingeniera Yoveli Guadalupe Burciaga Borrego. Dicho nombramiento es emitido por el Gobernador del Estado quienes tienen las facultades para nombrar y o remover a dicha autoridad.

El periodo de gestión de un Director General según Decreto Administrativo de Creación es por 4 años consecutivos; mismos que puede ser renovado hasta por un segundo periodo.

Al cierre del año se contó con una plantilla de personal de 65 empleados, segregada de la siguiente manera:

Directora General 1; Subdirector de área 2; Jefa de división 1; Jefe de departamento: 5; Docentes 24; Instructores de actividades complementarias 7; Personal administrativo 17; Personal de apoyo 8

## **2. Panorama Económico y Financiero**

El instituto cuenta con tres fuentes de financiamiento: Participaciones Federales a través del Tecnológico Nacional de México, Transferencias Estatales e Ingresos Propios captados basados principalmente en el cobro de cuotas de inscripciones, reinscripciones, vales de copias, cursos de inglés entre otros. Mismos que son autorizados previamente por la H. Junta Directiva del Instituto.

## **3. Organización y Objeto Social Se informará sobre:**

a) Objeto social. El Instituto Forma parte del sistema Estatal de Educación Superior y adopta el modelo educativo del subsistema de educación de Institutos Tecnológicos Descentralizadas, del Tecnológico Nacional de México, con apego a las normas, políticas y lineamientos establecidos de común acuerdo, entre las autoridades educativas estatales y federales.

El objetivo de la Institución es ofrecer educación superior de calidad con equidad a la población demandante, formando profesionales basados en valores humanos, cívicos y democráticos; capaces de generar conocimientos, habilidades y actitudes,

para impulsar su desarrollo armónico y el de la sociedad, mediante la participación estratégica de los recursos.

b) Principal actividad. Escuelas de educación superior pertenecientes al sector público.

c) Ejercicio fiscal.

El ejercicio fiscal que se cubre es el señalado por las normas y reglamentos fiscales de enero a diciembre de cada período.

d) Régimen jurídico.

Personas Morales con Fines No Lucrativos.

e) Consideraciones fiscales del ente: revelar el tipo de contribuciones que esté obligado a pagar o retener.

1. Presentar la declaración anual de ISR donde informen sobre los pagos y retenciones de servicios profesionales.
2. Presentar la declaración anual donde se informe sobre las retenciones de los trabajadores que recibieron sueldos y salarios y trabajadores asimilados a salarios.
3. Presentar la declaración y pago provisional mensual de ISR por las retenciones realizadas por servicios profesionales.
4. Informativa anual del subsidio para el empleo.
5. Declaración informativa anual de retenciones de ISR por sueldos y salarios e ingresos asimilados a salarios.
6. Impuesto al Valor Agregado. De conformidad con la Ley del Impuesto al Valor Agregado (IVA), la Institución se encuentra exenta por tratarse de una institución pública, solo le resulta aplicable en su carácter de retenedor en ciertas operaciones realizadas con personas físicas y morales.
7. Marco laboral. La relación de trabajo entre la Institución y sus trabajadores, se rigen por la Ley Federal de Trabajo,

Reglamentaria del Apartado "A" del artículo 123 de la Constitución Política de los Estados Unidos Mexicanos.

8. Marco social. La relación de seguridad social entre la Institución y sus trabajadores, se rigen bajo el fondo de pensiones del Instituto mismo que constituido legalmente en el mes de diciembre de 2017 y presentado ante el SAT. En dicho fondo se indica la forma en la que se deberá dispersar los recursos destinados en los Rubros de Cesantía en Edad Avanzada y vejez, y seguro de retiro, a las sub cuenta de aportaciones complementarias de retiro de cada Trabajador, así como lo correspondiente a la vivienda. El servicio médico se otorga mediante convenio con el Hospital General de Santa María de El Oro y convenio con el consultorio particular de la Dra. María Guadalupe Silvestre Sariñana de la misma localidad, quienes son los facultados para canalizar a los servicios de especialidad de los trabajadores y sus beneficiarios.

4







g) Fideicomisos, mandatos y análogos de los cuales es fideicomitente o fideicomisario. No aplica para el Instituto Tecnológico Superior de Santa María de El Oro.

#### **4. Bases de Preparación de los Estados Financieros**

Los estados financieros 31 de diciembre de 2023 adjuntos se prepararon de acuerdo con la Ley General de Contabilidad Gubernamental, sus lineamientos y reglas específicas, así como los Postulados Básicos de Contabilidad Gubernamental emitidas por el Consejo Nacional de Armonización Contable (CONAC); que son los que sustentan de manera técnica el registro de las operaciones la elaboración y presentación de los estados financieros basados en su razonamiento eficiencia demostrada respaldo en la legislación especializada y aplicación de la Ley General de Contabilidad Gubernamental con la finalidad de unificar métodos procedimientos y prácticas contables así mismo los estados financieros fueron elaborados aplicando en forma supletoria las normas de información financiera y las disposiciones emitidas por el gobierno del Estado Durango a través de la Ley de Egresos del ejercicio fiscal 2023 referente al ejercicio del gasto público disciplina presupuestaria, inversión pública, transferencias y subsidios ejercidos y aplicación de las erogaciones adicionales, transparencia y rendición de cuentas.

Los postulados básicos que se consideran según el acuerdo del CONAC.

- 1) Sustancia económica.
- 2) Entes públicos
- 3) Existencia permanente
- 4) Revelación suficiente
- 5) Importancia relativa
- 6) Registro e integración presupuestaria



7) Consolidación de la información financiera

8) Devengo

9) Valuación

11) Consistencia

El sistema de contabilidad gubernamental a diferencia de lo establecido por las NIF es en esencia que la contabilidad gubernamental comprende la captación y registros de las operaciones financieras como tipo de presupuestal, programática y económica expresada en unidades monetarias así mismo a diferencia de un ente privado no reconoce los efectos de la inflación en la información financiera de los términos establecidos por las NIF B-10 utilizando para tal propósito el índice nacional de peso al consumidor publicado sobre el Banco de México. Las normas financieras requieren adicionalmente que se determine y aplique la actualización que les corresponda a cada una de las cuentas patrimoniales que se determine el resultado por posición monetaria y que se actualicen todos los estados financieros a pesos de poder adquisitivo de la fecha de cierre del ejercicio más actual que se está informando.

#### **5. Políticas de Contabilidad Significativas.**

Los registros contables se realizan considerando la Ley General de Contabilidad Gubernamental, sus lineamientos y reglas específicas, así como los Postulados Básicos de Contabilidad Gubernamental emitidas por el Consejo Nacional de Armonización Contable (CONAC).

#### **6. Posición en Moneda Extranjera y Protección por Riesgo Cambiario**

a) Activos en moneda extranjera. No aplica no se cuenta con bienes cuantificados en moneda extranjera.

b) Pasivos en moneda extranjera.

No aplica para el Instituto Tecnológico Superior de Santa María de El Oro; no se cuenta con pasivos cuantificados en moneda extranjera.

c) Posición en moneda extranjera. No aplica para el Instituto Tecnológico Superior de Santa María de El Oro

d) Tipo de cambio. No aplica para el Instituto Tecnológico Superior de Santa María de El Oro

e) Equivalente en moneda nacional.

## **7. Reporte Analítico del Activo**

El Instituto utiliza a manera de recomendación la "Guía de vida útil estimada y Porcentajes de depreciación" publicada por el CONAC en la NOR\_01\_04\_005.

Durante el 2023 los activos fijos se estuvieron depreciando de manera normal según su uso, después de un trabajo de actualización del inventario hecho en el 2022 en donde se incorporaron fechas y costo de adquisición para una mejor identificación de antigüedad de los bienes y su valor. Considerando activos adquiridos desde la creación del Instituto. Así mismo se verificó que todos los bienes estuvieran registrados contablemente y reconocidos en el inventario.

Se desagregaron en lo individual aquellos activos que se encontraban registrados en conjunto, a efecto de conocer su valor histórico en lo individual y se efectuaron los registros contables por cada bien.

Se identificaron y reclasificaron activos y enseres menores (menores a 70 UMA'S) dentro del inventario, a través de cédulas, los primeros para sugerir registrarlos dentro del rubro de activos no circulantes (Cuentas 1.2.4 y 1.2.5) y los segundos como parte del gasto (Cuentas 5.1.2.0. y aquellas correspondientes a resultados de ejercicios anteriores), atendiendo a lo dispuesto en el ACUERDO por el que se Reforman las Reglas Específicas del Registro y Valoración del Patrimonio, emitidas por el Consejo Nacional del Armonización Contable.

Se revaluaron los bienes muebles del Instituto considerando la regla número 10 descrita en el Acuerdo por el que se Reforman las Reglas Específicas del Registro y Valoración del Patrimonio considerando el valor de otros bienes con características

similares o, en su defecto, aquel que se obtenga a través de otros mecanismos atendiendo la naturaleza y funcionamiento del activo, misma que se llevó a cabo por áreas del Instituto.

Actualmente se tiene pendiente la aplicación de la depreciación de los Bienes inmuebles a razón de que se encuentran pendiente la autorización por parte de la H. Junta Directiva.

Atendiendo las observaciones de Auditoria al ejercicio 2022 se registraron e incorporaron al patrimonio en el apartado de inmuebles la subestación eléctrica de 225 KVA de pedestal y red eléctrica según acta de entrega número de obra 089010a de fecha 16 de octubre de 2010 con valor de \$828,754.10 (ochocientos veintiocho mil setecientos cincuenta y cuatro pesos 10/100M.N.) Y los andadores y cancha de usos múltiples según acta de entrega número de obra 089010B de fecha de 27 de mayo de 2011 con valor de \$1, 745,233.65 (Un millón setecientos cuarenta y cinco mil doscientos treinta y tres pesos 65/100) con la finalidad de dar cumplimiento al artículo 23, 24, 33 de la Ley General de Contabilidad Gubernamental y a las Reglas Específicas del Registro y Valoración del Patrimonio, quedando pendiente su depreciación.

En seguimiento a la auditoria se realizó la baja de los importes por concepto de otros bienes inmuebles por no tener un respaldo suficiente, competente y adecuado que permitiera validar las aseveraciones hechas en este rubro en cuanto a propiedad y correcta valuación de dichas cantidad. No se tienen ni actas de entrega recepción ni contrato de obra por los Importes de \$4,787.34 (Cuatro mil setecientos ochenta y siete 34/100 M.N.) y de \$1, 097,651.95 (Un millón noventa y siete mil seiscientos cincuenta y un pesos 95/100 M.N.)

Se actualizó el valor del terreno de acuerdo con cédula catastral 10-004-018-99-0000-005-00001-00-0000 el terreno propiedad del Instituto Tecnológico Superior de Santa María de El Oro con una superficie de 30,146.000m<sup>2</sup>. Con valor de \$3' 014,600(Tres millones catorce mil seiscientos pesos 00/100 M. N.).


## 8. Fideicomisos, Mandatos y Análogos

No aplica para el Instituto Tecnológico Superior de Santa María de El Oro.

## 9. Reporte de la Recaudación

Análisis del comportamiento de la recaudación correspondiente al ente público o cualquier tipo de ingreso, de forma separada los ingresos locales de los federales.

<b>INSCRIPCION</b>	<b>70,000.00</b>
<b>FICHA Y EXAMEN CENEVAL</b>	<b>21,250.00</b>
<b>REINSCRIPCION</b>	<b>358,700.00</b>
<b>CONSTANCIA DE ESTUDIOS</b>	<b>2,020.00</b>
<b>CONSTANCIA DE CALIFICACIONES</b>	<b>75.00</b>
<b>CREDENCIAL</b>	<b>230.00</b>
<b>TITULO PROFESIONAL</b>	<b>38,332.00</b>
<b>CERTIFICADO PROFESIONAL</b>	<b>14,300.00</b>
<b>EXAMEN DE INGLES</b>	<b>600.00</b>
<b>SERVICIOS PROPIOS NO RECLAMADOS</b>	<b>34.00</b>
<b>KARDEX</b>	<b>110.00</b>
<b>COMEDOR ESTUDIANTIL</b>	<b>55,400.00</b>
<b>SEMANA ACADEMICA</b>	<b>69,500.00</b>
<b>OTROS INGRESOS</b>	<b>128, 186.85</b>
<b>TOTAL INGRESOS PROPIOS</b>	<b>\$758,737.85</b>



<b>Dependencia y/o Empresa</b>	<b>Convenio - Proyecto</b>	<b>Monto Recaudado</b>
<b>COCYTED (Consejo de Ciencia y Tecnología del Estado de Durango)</b>	1er. Concurso de prototipos para la solución de problemas de contexto - SOLUCIONATEC; el cual iba dirigido a escuelas de educación básica, media superior y superior en el municipio de El Oro.	\$10,000.00
<b>COCYTED (Consejo de Ciencia y Tecnología del Estado de Durango)</b>	Apoyo para realizar actividades de promoción de la Ciencia, Tecnología e Innovación, en el Municipio de El Oro, Santa María del Oro, durante la Semana Estatal de Ciencia y Tecnología Durango 2023.	\$8,000.00

De las aportaciones Federales y Estatales tenemos lo siguiente:

<b>Concepto</b>	<b>Monto Recaudado</b>
<b>Trasferencias Estatales</b>	\$ 10,930,696.00
<b>Subsidio Federal</b>	\$ 11,389,396.60
<b>PRODEP 2022</b>	\$20,000.00

I) Proyección de la recaudación e ingresos en el mediano plazo.(2023)

<b>Concepto</b>	<b>Monto Recaudado</b>
<b>Trasferencias Estatales</b>	\$ 10,930,696.00
<b>Subsidio Federal</b>	\$ 11,389,396.60
<b>PRODEP 2022</b>	\$20,000.00



<b>Ingresos Propios</b>	\$702,609.03
<b>COCYTED (Consejo de Ciencia y Tecnología del Estado de Durango)</b>	\$18,000.00
<b>Fondo de contingencias 2023</b>	\$ 38,128.82
<b>Otros Ingresos Financieros (Rendimientos Financieros U006 Subsidios Federales 2023)</b>	\$4,767.69
<b>Otros Ingresos Financieros (Rendimientos Financieros Subsidio estatal 2023)</b>	\$4,307.83
<b>Total</b>	<b>\$23,107,965.18</b>

**10. Información sobre la Deuda y el Reporte Analítico de la Deuda.**

No aplica el Instituto Tecnológico Superior de Santa María de El Oro no contrae deuda de ningún tipo, no está autorizado para realizarlas.

**11. Calificaciones otorgadas Informar, tanto del ente público como cualquier transacción realizada, que haya sido sujeta a una calificación crediticia.**

No aplica al Instituto Tecnológico Superior de Santa María de El Oro.

**12. Proceso de Mejora.**

1. Actualmente se tiene Vigente las acreditaciones los programas académicos Ing. En Administración e Ingeniería Industrial en la CACECA (Consejo de Acreditación en la Enseñanza de la Contaduría y Administración) Y EL CACEI( Consejo de Acreditación de la Enseñanza de la Ingeniería A.C.) Respectivamente. Dentro de la Nueva Gestión Pública, se está bajo la operación de Presupuesto Basado en Resultados.
2. En 2020 se implementó el Software Integral de Contabilidad Gubernamental (SCGIV). Medidas de desempeño financiero, metas y alcance.

### **13. Información por Segmentos**

No aplica al Instituto Tecnológico Superior de Santa María de El Oro.

### **14. Eventos Posteriores al Cierre**

No aplica al Instituto Tecnológico Superior de Santa María de El Oro.

### **15. Partes Relacionadas.**

Se debe establecer por escrito que no existen partes relacionadas que pudieran ejercer influencia significativa sobre la toma de decisiones financieras y operativas.

### **16. Responsabilidad Sobre la Presentación Razonable de la Información Contable**

La Información Contable deberá estar firmada en cada página de la misma e incluir al final la siguiente leyenda: "Bajo protesta de decir verdad declaramos que los Estados Financieros y sus notas, son razonablemente correctos y son responsabilidad del emisor". Lo anterior, no será aplicable para la información contable consolidada.

Bajo protesta de decir verdad declaramos que los Estados Financieros y sus notas, son razonablemente correctos y son responsabilidad del emisor.



**Ing. Yoveli Guadalupe Borrego**  
Directora General



**M.C.G. Alonso Martínez Robles**  
Jefe del Departamento de Servicios  
Administrativos, Financieros, Materiales  
y Humanos

## B) Notas de Desglose

### I) NOTAS AL ESTADO DE ACTIVIDADES

INSTITUTO TECNOLÓGICO SUPERIOR DE SANTA MARÍA DE EL ORO

#### NOTAS AL ESTADO DE ACTIVIDADES

Al 31 de Diciembre de 2023

(Cifras en pesos)

EA-01 INGRESOS DE Cuenta	GESTIÓN: Nombre de la Cuenta	Monto
4	INGRESOS Y OTROS BENEFICIOS	23,107,965.18
4.1	INGRESOS DE GESTIÓN	767,813.37
4.1.1	IMPUESTOS	0.00
4.1.1.1	IMPUESTOS SOBRE LOS INGRESOS	0.00
4.1.1.2	IMPUESTOS SOBRE EL PATRIMONIO	0.00
4.1.1.3	IMPUESTOS SOBRE LA PRODUCCIÓN, EL CONSUMO Y LAS TRANSACCIONES	0.00
4.1.1.4	IMPUESTOS AL COMERCIO EXTERIOR	0.00
4.1.1.5	IMPUESTOS SOBRE NÓMINAS Y ASIMILABLES	0.00
4.1.1.6	IMPUESTOS ECOLÓGICOS	0.00
4.1.1.7	ACCESORIOS DE IMPUESTOS	0.00
4.1.1.8	IMP. NO COMPRENDIDOS EN LA LEY DE ING. VIGENTE CAUS. EN EJER. FISCA. ANT. PEND. DE LIQ. O PAGO	0.00
4.1.1.9	OTROS IMPUESTOS	0.00
4.1.2	CUOTAS Y APORTACIONES DE SEGURIDAD SOCIAL	0.00
4.1.2.1	APORTACIONES PARA FONDOS DE VIVIENDA	0.00
4.1.2.2	CUOTAS PARA LA SEGURIDAD SOCIAL	0.00

4.1.2.3	CUOTAS DE AHORRO PARA EL RETIRO	0.00
4.1.2.4	ACCESORIOS DE CUOTAS Y APORTACIONES DE SEGURIDAD SOCIAL	0.00
4.1.2.9	OTRAS CUOTAS Y APORTACIONES PARA LA SEGURIDAD SOCIAL	0.00
4.1.3	CONTRIBUCIONES DE MEJORAS	0.00
4.1.3.1	CONTRIBUCIONES DE MEJORAS POR OBRAS PÚBLICAS	0.00
4.1.3.2	CON. DE MEJ. NO COMP. EN LA LEY DE ING. VIGENTE CAUS. EN EJER. FISC. ANT. PEND. DE LIQ. O PAGO	0.00
4.1.4	DERECHOS	0.00
4.1.4.1	DERECHOS POR EL USO, GOCE, APROVECHAMIENTO O EXPLOTACIÓN DE BIENES DE DOMINIO PÚBLICO	0.00
4.1.4.3	DERECHOS POR PRESTACIÓN DE SERVICIOS	0.00
4.1.4.4	ACCESORIOS DE DERECHOS	0.00
4.1.4.5	DERECHOS NO COMP. EN LA LEY DE ING. VIGENTE CAUS. EN EJER. FISC. ANT. PEND. DE LIQ. O PAGO	0.00
4.1.4.9	OTROS DERECHOS	0.00
4.1.5	PRODUCTOS	9,075.52
4.1.5.1	PRODUCTOS	9,075.52
4.1.5.4	PRODUCTOS NO COMP. EN LA LEY DE ING. VIGENTE CAUS. EN EJER. FISC. ANT. PEND. DE LIQ. O PAGO	0.00
4.1.6	APROVECHAMIENTOS	0.00
4.1.6.2	MULTAS	0.00
4.1.6.3	INDEMNIZACIONES	0.00
4.1.6.4	REINTEGROS	0.00
4.1.6.5	APROVECHAMIENTOS PROVENIENTES DE OBRAS PÚBLICAS	0.00



4.1.6.6	APROVECHAMIENTOS NO COMP. EN LA LEY DE ING. VIGENTE CAUS. EN EJER. FISC. ANT. PEND. DE LIQ. O PAGO	0.00
4.1.6.8	ACCESORIOS DE APROVECHAMIENTOS	0.00
4.1.6.9	OTROS APROVECHAMIENTOS	0.00
4.1.7	INGRESOS POR VENTA DE BIENES Y PRESTACIÓN DE SERVICIOS	758,737.85
4.1.7.1	INGRESOS POR VENTA DE BIENES Y PREST. DE SERV. DE INST. PÚBLICAS DE SEGURIDAD SOCIAL	0.00
4.1.7.1.4	PRESTACIÓN DE SERVICIOS (DERECHOS)	0.00
4.1.7.1.4.3	SERVICIOS	0.00
4.1.7.1.5	VENTA DE BIENES (PRODUCTOS)	0.00
4.1.7.1.5.1	VENTAS	0.00
4.1.7.1.6	OTROS INGRESOS (APROVECHAMIENTOS)	0.00
4.1.7.1.6.1	OTROS INGRESOS	0.00
4.1.7.2	INGRESOS POR VENTA DE BIENES Y PREST. DE SERV. DE EMPR. PRODUCT. DEL ESTADO	0.00
4.1.7.3	INGRESOS POR VENTA DE BIENES Y PREST. DE SERV. DE ENT. PARAEST. Y FIDEIC. NO EMPR Y NO FINANC	758,737.85
4.1.7.3.4	PRESTACIÓN DE SERVICIOS (DERECHOS)	630,551.00
4.1.7.3.4.3	SERVICIOS	630,551.00
4.1.7.3.4.3.1	INSCRIPCION	70,000.00
4.1.7.3.4.3.2	FICHA Y EXAMEN CENEVAL	21,250.00
4.1.7.3.4.3.3	CURSO PROPEDEUTICO	0.00
4.1.7.3.4.3.4	REINSCRIPCION	358,700.00
4.1.7.3.4.3.5	VALES DE COPIA/IMPRESIONES	0.00
4.1.7.3.4.3.6	EXMAEN GLOBAL	0.00
4.1.7.3.4.3.7	CONSTANCIA DE ESTUDIOS	2,020.00
4.1.7.3.4.3.8	CONSTANCIA DE CALIFICACIONES	75.00
4.1.7.3.4.3.9	CERTIFICADO PARCIAL	0.00

4.1.7.3.4.3.10	EXAMEN ESPECIAL	0.00
4.1.7.3.4.3.11	CURSO DE INGLES	0.00
4.1.7.3.4.3.12	CREDENCIAL	230.00
4.1.7.3.4.3.13	CURSO INVIERNO/VERANO	0.00
4.1.7.3.4.3.14	CURSO OFFICE 2010	0.00
4.1.7.3.4.3.15	TITULO PROFESIONAL	38,332.00
4.1.7.3.4.3.16	CEDULA PROFESIONAL	0.00
4.1.7.3.4.3.17	CERTIFICADO PROFESIONAL	14,300.00
4.1.7.3.4.3.18	LEGALIZACION DE DOCUMENTOS	0.00
4.1.7.3.4.3.19	EXAMEN DE INGLES	600.00
4.1.7.3.4.3.20	INSCRIPCION CONGRESOS Y CONVENCIONES	0.00
4.1.7.3.4.3.21	CURSO OFIMATICA	0.00
4.1.7.3.4.3.22	CURSO HERRAMIENTAS DIGITALES	0.00
4.1.7.3.4.3.23	SERVICIOS PROPIOS NO RECLAMADOS	34.00
4.1.7.3.4.3.24	KARDEX	110.00
4.1.7.3.4.3.25	CURSO DE TITULACION	0.00
4.1.7.3.4.3.26	COMEDOR ESTUDIANTIL	55,400.00
4.1.7.3.4.3.27	JORNADAS DE CONOCIMIENTO	0.00
4.1.7.3.4.3.28	PROYECTOS COCYTED	0.00
4.1.7.3.4.3.29	SEMANA ACADEMICA	69,500.00
4.1.7.3.4.3.30	CURSOS	0.00
4.1.7.3.5	VENTA DE BIENES (PRODUCTOS)	0.00
4.1.7.3.5.1	VENTAS	0.00
4.1.7.3.6	OTROS INGRESOS (APROVECHAMIENTOS)	128,186.85
4.1.7.3.6.1	OTROS INGRESOS	128,186.85
4.1.7.4	INGRESOS POR VENTA DE BIENES Y PREST. DE SERV. DE ENT. PARAEST. EMPR NO FINANC C/PART EST MAY	0.00
4.1.7.5	INGRESOS POR VENTA DE BIENES Y PREST. DE SERV. DE ENT. PARAEST. EMPR FINANC MONET C/PART EST MAY	0.00
4.1.7.6	INGRESOS POR VENTA DE BIENES Y PREST.	0.00

	DE SERV. DE ENT. PARAEST. EMPR FINAN	
	NO MONET C/PART EST MAY	
4.1.7.7	INGRESOS POR VENTA DE BIENES Y PREST.	0.00
	DE SERV. DE FIDEIC. FINANC PÚBLICOS	
	C/PART EST MAY	
4.1.7.8	INGRESOS POR VENTA DE BIENES Y PREST.	0.00
	DE SERV. DE LOS PODERES LEG. Y JUDICIAL	
	Y DE LOS ÓRGANOS AUT.	
4.1.7.8.4	PRESTACIÓN DE SERVICIOS (DERECHOS)	0.00
4.1.7.8.4.3	SERVICIOS	0.00
4.1.7.8.5	VENTA DE BIENES (PRODUCTOS)	0.00
4.1.7.8.5.1	VENTAS	0.00
4.1.7.8.6	OTROS INGRESOS (APROVECHAMIENTOS)	0.00
4.1.7.8.6.1	OTROS INGRESOS	0.00
	TOTAL	767,813.37

EA-02 PARTICIPACIONES, APORTACIONES, CONVENIOS, INCENTIVOS DERIVADOS DE LA COLABORACIÓN FISCAL, FONDOS DISTINTOS DE APORTACIONES, TRANSFERENCIAS, ASIGACIONES, SUBSIDIOS Y SUBVENCIONES, Y PENSIONES Y JUBILACIONES:

Cuenta	Nombre de la Cuenta	Monto
4.2	PART, APORT, CONV, INCENT. DERIV. D/COLAB. FISCAL, F. DIST. DE APORT, TRANSF, ASIG, SUBS Y SUBV Y P Y JUB	22,340,151.81
4.2.1	PART, APORT, CONV, INCENT. DERIV. D/COLAB. FISCAL, F. DIST. DE APORT	0.00
4.2.1.1	PARTICIPACIONES	0.00
4.2.1.1.1	FONDO GENERAL DE PARTICIPACIONES	0.00
4.2.1.1.2	FONDO DE FOMENTO MUNICIPAL	0.00
4.2.1.1.3	FONDO DE FISCALIZACIÓN Y RECAUDACIÓN	0.00
4.2.1.1.4	FONDO DE COMPENSACIÓN	0.00
4.2.1.1.5	FONDO DE EXTRACCIÓN DE HIDROCARBUROS	0.00

4.2.1.1.6	IMPUESTO ESPECIAL SOBRE PRODUCCIÓN Y SERVICIOS	0.00
4.2.1.1.7	0.136% DE LA RECAUDACIÓN FEDERAL PARTICIPABLE	0.00
4.2.1.1.8	3.17% SOBRE EXTRACCIÓN DE PETRÓLEO	0.00
4.2.1.1.9	GASOLINAS Y DIÉSEL	0.00
4.2.1.1.10	FONDO DEL IMPUESTO SOBRE LA RENTA	0.00
4.2.1.1.11	FONDO DE ESTABILIZACIÓN DE LOS INGRESOS DE LAS ENTIDADES FEDERATIVAS	0.00
4.2.1.2	APORTACIONES	0.00
4.2.1.2.1	FONDO DE APORTACIONES PARA LA NÓMINA EDUCATIVA Y GASTO OPERATIVO	0.00
4.2.1.2.2	FONDO DE APORTACIONES PARA LOS SERVICIOS DE SALUD	0.00
4.2.1.2.3	FONDO DE APORTACIONES PARA LA INFRAESTRUCTURA SOCIAL	0.00
4.2.1.2.4	FONDO DE APORTACIONES PARA EL FORTALECIMIENTO DE LOS MUNICIPIOS	0.00
4.2.1.2.5	FONDO DE APORTACIONES MÚLTIPLES	0.00
4.2.1.2.6	FONDO DE APORTACIONES PARA LA EDUCACIÓN TECNOLÓGICA Y DE ADULTOS	0.00
4.2.1.2.7	FONDO DE APORTACIONES PARA LA SEGURIDAD PÚBLICA DE LOS ESTADOS Y DEL DISTRITO FEDERAL	0.00
4.2.1.2.8	FONDO DE APORTACIONES PARA EL FORTALECIMIENTO DE LAS ENTIDADES FEDERATIVAS	0.00
4.2.1.3	CONVENIOS	0.00
4.2.1.3.1	CONVENIOS DE PROTECCIÓN SOCIAL EN SALUD	0.00
4.2.1.3.2	CONVENIOS DE DESCENTRALIZACIÓN	0.00
4.2.1.3.3	CONVENIOS DE REASIGNACIÓN	0.00
4.2.1.3.4	OTROS CONVENIOS Y SUBSIDIOS	0.00



4.2.1.4	INCENTIVOS DERIVADOS DE LA COLABORACIÓN FISCAL	0.00
4.2.1.4.1	TENENCIA O USO DE VEHÍCULOS	0.00
4.2.1.4.2	FONDO DE COMPENSACIÓN ISAN	0.00
4.2.1.4.3	IMPUESTO SOBRE AUTOMÓVILES NUEVOS	0.00
4.2.1.4.4	FONDO DE COMPENSACIÓN DE REPECOS-INTERMEDIOS	0.00
4.2.1.4.5	OTROS INCENTIVOS ECONÓMICOS	0.00
4.2.1.5	FONDOS DISTINTOS DE APORTACIONES	0.00
4.2.1.5.1	FONDO PARA ENTIDADES FEDERATIVAS Y MUNICIPIOS PRODUCTORES DE HIDROCARBUROS	0.00
4.2.1.5.2	FONDO MINERO	0.00
4.2.2	TRANSFERENCIAS, ASIGNACIONES, SUBSIDIOS Y SUBVENCIONES Y PENSIONES Y JUBILACIONES	22,340,151.81
4.2.2.1	TRANSFERENCIAS INTERNAS Y ASIGNACIONES DEL SECTOR PÚBLICO	10,930,696.00
4.2.2.3	SUBSIDIOS Y SUBVENCIONES	11,409,455.81
4.2.2.3.1	SUBSIDIO FEDERAL	11,409,455.81
4.2.2.3.2	SUBSIDIO ESTATAL	0.00
4.2.2.5	PENSIONES Y JUBILACIONES	0.00
4.2.2.7	TRANSFERENCIAS DEL FONDO MEXICANO DEL PETRÓLEO PARA LA ESTABILIZACIÓN Y EL DESARROLLO	0.00
	TOTAL	22,340,151.81

EA-03 OTROS INGRESOS Y BENEFICIOS

Cuenta	Nombre de la Cuenta	Monto	Naturaleza
4.3	OTROS INGRESOS Y BENEFICIOS	0.00	
4.3.1	INGRESOS FINANCIEROS	0.00	
4.3.1.1	INTERESES GANADOS DE TÍTULOS, VALORES Y	0.00	

DEMÁS INSTRUMENTOS FINANCIEROS		
4.3.1.9	OTROS INGRESOS FINANCIEROS	0.00 _____
4.3.2	INCREMENTO POR VARIACIÓN DE INVENTARIOS	0.00 _____
4.3.2.1	INCREMENTO POR VARIACIÓN DE INVENTARIOS DE MERCANCÍAS PARA VENTA	0.00 _____
4.3.2.2	INCREMENTO POR VARIACIÓN DE INVENTARIOS DE MERCANCÍAS TERMINADAS	0.00 _____
4.3.2.3	INCREMENTO POR VARIACIÓN DE INVENTARIOS DE MERCANCÍAS EN PROCESO DE ELABORACIÓN	0.00 _____
4.3.2.4	INCREMENTO POR VARIACIÓN DE INVENTARIOS DE MATERIAS PRIMAS, MATERIAL. Y SUMINISTROS PARA PRODUCCIÓN	0.00 _____
4.3.2.5	INCREMENTO POR VARIACIÓN DE INVENTARIOS DE MATERIAS PRIMAS, MATERIALES Y SUMINISTROS DE CONSUMO	0.00 _____
4.3.3	DISMINUCIÓN DEL EXCESO DE ESTIMACIONES POR PÉRDIDA O DETERIORO U OBSOLESCENCIA	0.00 _____
4.3.3.1	DISMINUCIÓN DEL EXCESO DE ESTIMACIONES POR PÉRDIDA O DETERIORO U OBSOLESCENCIA	0.00 _____
4.3.4	DISMINUCIÓN DEL EXCESO DE PROVISIONES	0.00 _____
4.3.4.1	DISMINUCIÓN DEL EXCESO DE PROVISIONES	0.00 _____
4.3.9	OTROS INGRESOS Y BENEFICIOS VARIOS	0.00 _____
4.3.9.2	BONIFICACIONES Y DESCUENTOS OBTENIDOS	0.00 _____
4.3.9.3	DIFERENCIAS POR TIPO DE CAMBIO A FAVOR	0.00 _____
4.3.9.4	DIFERENCIAS DE COTIZACIONES A FAVOR EN VALORES NEGOCIABLES	0.00 _____
4.3.9.5	RESULTADO POR POSICIÓN MONETARIA	0.00 _____
4.3.9.6	UTILIDADES POR PARTICIPACIÓN PATRIMONIAL	0.00 _____
4.3.9.7	DIFERENCIAS POR REESTRUCTURACIÓN DE DEUDA PÚBLICA A FAVOR	0.00 _____
4.3.9.9	OTROS INGRESOS Y BENEFICIOS VARIOS	0.00 _____
4.3.9.9.1	APOYOS	0.00 _____

TOTAL 0.00

EA-04 GASTOS Y OTRAS PÉRDIDAS:

Cuenta	Nombre de la Cuenta	Monto	%
5.1	GASTOS DE FUNCIONAMIENTO	22,324,895.60	91.51
5.1.1	SERVICIOS PERSONALES	19,567,422.29	80.21
5.1.1.1	REMUNERACIONES AL PERSONAL DE CARÁCTER PERMANENTE	11,663,073.96	47.81
5.1.1.1.1	DIETAS	0.00	0
5.1.1.1.2	HABERES	0.00	0
5.1.1.1.3	SUELDOS BASE AL PERSONAL PERMANENTE	11,663,073.96	47.81
5.1.1.1.3.1	SUELDO BASE	11,663,073.96	47.81
5.1.1.1.4	REMUNERACIONES POR ADSCRIPCIÓN LABORAL EN EL EXTRANJERO	0.00	0
5.1.1.2	REMUNERACIONES AL PERSONAL DE CARÁCTER TRANSITORIO	0.00	0
5.1.1.2.1	HONORARIOS ASIMILABLES A SALARIOS	0.00	0
5.1.1.2.2	SUELDOS BASE AL PERSONAL EVENTUAL	0.00	0
5.1.1.2.3	RETRIBUCIONES POR SERVICIOS DE CARÁCTER SOCIAL	0.00	0
5.1.1.2.4	RETRIB. A LOS REPRESENT. DE LOS TRABAJADORES Y DE LOS PATRONES EN LA JUNTA DE CONCILIACIÓN Y ARBITR.	0.00	0
5.1.1.3	REMUNERACIONES ADICIONALES Y ESPECIALES	3,715,417.03	15.23
5.1.1.3.1	PRIMAS POR AÑOS DE SERVICIOS EFECTIVOS PRESTADOS	1,622,521.11	6.65
5.1.1.3.2	PRIMAS DE VACACIONES, DOMINICAL Y GRATIFICACIÓN DE FIN DE AÑO	1,972,895.92	8.09
5.1.1.3.3	HORAS EXTRAORDINARIAS	0.00	0
5.1.1.3.4	COMPENSACIONES	120,000.00	0.49
5.1.1.3.5	SOBREHABERES	0.00	0

5.1.1.3.6	ASIGNACIONES DE TÉCNICO, DE MANDO, POR COMISIÓN, DE VUELO Y DE TÉCNICO ESPECIAL	0.00	0
5.1.1.3.7	HONORARIOS ESPECIALES	0.00	0
5.1.1.3.8	PARTICIPACIONES POR VIGILANCIA EN EL CUMPLIMIENTO DE LAS LEYES Y CUSTODIA DE VALORES	0.00	0
5.1.1.4	SEGURIDAD SOCIAL	2,545,554.09	10.43
5.1.1.4.1	APORTACIONES DE SEGURIDAD SOCIAL	1,291,157.26	5.29
5.1.1.4.2	APORTACIONES A FONDOS DE VIVIENDA	553,650.10	2.27
5.1.1.4.3	APORTACIONES AL SISTEMA PARA EL RETIRO	700,746.73	2.87
5.1.1.4.4	APORTACIONES PARA SEGUROS	0.00	0
5.1.1.5	OTRAS PRESTACIONES SOCIALES Y ECONÓMICAS	1,643,377.21	6.74
5.1.1.5.1	CUOTAS PARA EL FONDO DE AHORRO Y FONDO DE TRABAJO	0.00	0
5.1.1.5.2	INDEMNIZACIONES	0.00	0
5.1.1.5.3	PRESTACIONES Y HABERES DE RETIRO	0.00	0
5.1.1.5.4	PRESTACIONES CONTRACTUALES	0.00	0
5.1.1.5.5	APOYOS A LA CAPACITACIÓN DE LOS SERVIDORES PÚBLICOS	19,959.36	0.08
5.1.1.5.9	OTRAS PRESTACIONES SOCIALES Y ECONÓMICAS	1,623,417.85	6.65
5.1.1.5.9.1	MATERIAL DIDACTICO	171,932.34	0.7
5.1.1.5.9.2	DESPENSA	717,339.76	2.94
5.1.1.5.9.3	SERVICIO DE GUARDERIA	72,161.25	0.3
5.1.1.5.9.4	AYUDA DE LENTES	125,065.00	0.51
5.1.1.5.9.5	CANASTILLA DE MATERNIDAD	5,588.00	0.02
5.1.1.5.9.6	ISR GRATIFICACION ANUAL Y PRIMA VACACIONAL	0.00	0
5.1.1.5.9.7	AYUDA UTILES ESCOLARES	39,354.30	0.16
5.1.1.5.9.8	AYUDA PARA TESIS	0.00	0
5.1.1.5.9.9	RETROACTIVOS GRAVADOS	0.00	0
5.1.1.5.9.10	CURSOS VARIOS	0.00	0
5.1.1.5.9.11	ESTIMULO AL DESEMPEÑO	491,977.20	2.02

5.1.1.5.9.12	BONO DE ANTIGUEDAD	0.00	0
5.1.1.5.9.13	RETROACTIVOS EXENTOS	0.00	0
5.1.1.5.9.14	DEVOLUCION ISR PRIMA VACACIONAL 8 DIAS	0.00	0
5.1.1.5.9.15	DEVOLUCION ISR PRIMA VACACIONAL 16 DIAS	0.00	0
5.1.1.5.9.16	DEVOLUCION ISR AGUINALDO	0.00	0
5.1.1.6	PAGO DE ESTÍMULOS A SERVIDORES PÚBLICOS	0.00	0
5.1.1.6.1	ESTIMULOS	0.00	0
5.1.1.6.2	RECOMPENSAS	0.00	0
5.1.2	MATERIALES Y SUMINISTROS	983,682.56	4.03
5.1.2.1	MATERIALES DE ADMINISTRACIÓN, EMISIÓN DE DOCUMENTOS Y ARTÍCULOS OFICIALES	269,254.45	1.1
5.1.2.1.1	MATERIALES, ÚTILES Y EQUIPOS MENORES DE OFICINA	38,681.66	0.16
5.1.2.1.1.1	MATERIALES Y ÚTILES DE OFICINA	38,681.66	0.16
5.1.2.1.1.2	EQUIPOS MENORES DE OFICINA	0.00	0
5.1.2.1.2	MATERIALES Y ÚTILES DE IMPRESIÓN Y REPRODUCCIÓN	8,654.00	0.04
5.1.2.1.3	MATERIAL ESTADÍSTICO Y GEOGRÁFICO	0.00	0
5.1.2.1.4	MATERIALES, ÚTILES Y EQUIPOS MENORES DE TECNOLOGÍAS DE LA INFORMACIÓN Y COMUNICACIONES	78,208.44	0.32
5.1.2.1.5	MATERIAL IMPRESO E INFORMACIÓN DIGITAL	70,264.81	0.29
5.1.2.1.6	MATERIAL DE LIMPIEZA	43,298.81	0.18
5.1.2.1.7	MATERIALES Y ÚTILES DE ENSEÑANZA	30,146.73	0.12
5.1.2.1.8	MATERIALES PARA EL REGISTRO E IDENTIFICACIÓN DE BIENES Y PERSONAS	0.00	0
5.1.2.2	ALIMENTOS Y UTENSILIOS	153,176.85	0.63
5.1.2.2.1	PRODUCTOS ALIMENTICIOS PARA PERSONAS	153,176.85	0.63
5.1.2.2.2	PRODUCTOS ALIMENTICIOS PARA ANIMALES	0.00	0
5.1.2.2.3	UTENSILIOS PARA EL SERVICIO DE ALIMENTACIÓN	0.00	0
5.1.2.3	MATERIAS PRIMAS Y MATERIALES DE	0.00	0

PRODUCCIÓN Y COMERCIALIZACIÓN			
5.1.2.3.1	PRODUCTOS ALIMENTICIOS, AGROPECUARIOS Y FORESTALES ADQUIRIDOS COMO MATERIA PRIMA	0.00	0
5.1.2.3.2	INSUMOS TEXTILES ADQUIRIDOS COMO MATERIA PRIMA	0.00	0
5.1.2.3.3	PRODUCTOS DE PAPEL, CARTÓN E IMPRESOS ADQUIRIDOS COMO MATERIA PRIMA	0.00	0
5.1.2.3.4	COMBUSTIBLES, LUBRICANTES, ADITIVOS, CARBÓN Y SUS DERIVADOS ADQUIRIDOS COMO MATERIA PRIMA	0.00	0
5.1.2.3.5	PRODUCTOS QUÍMICOS, FARMACÉUTICOS Y DE LABORATORIO ADQUIRIDOS COMO MATERIA PRIMA	0.00	0
5.1.2.3.6	PRODUCTOS METÁLICOS Y A BASE DE MINERALES NO METÁLICOS ADQUIRIDOS COMO MATERIA PRIMA	0.00	0
5.1.2.3.7	PRODUCTOS DE CUERO, PIEL, PLÁSTICO Y HULE ADQUIRIDOS COMO MATERIA PRIMA	0.00	0
5.1.2.3.8	MERCANCÍAS ADQUIRIDAS PARA SU COMERCIALIZACIÓN	0.00	0
5.1.2.3.9	OTROS PRODUCTOS ADQUIRIDOS COMO MATERIA PRIMA	0.00	0
5.1.2.4	MATERIALES Y ARTÍCULOS DE CONSTRUCCIÓN Y DE REPARACIÓN	9,944.62	0.04
5.1.2.4.1	PRODUCTOS MINERALES NO METÁLICOS	0.00	0
5.1.2.4.2	CEMENTO Y PRODUCTOS DE CONCRETO	305.12	0
5.1.2.4.3	CAL, YESO Y PRODUCTOS DE YESO	0.00	0
5.1.2.4.4	MADERA Y PRODUCTOS DE MADERA	0.00	0
5.1.2.4.5	VIDRIO Y PRODUCTOS DE VIDRIO	0.00	0
5.1.2.4.6	MATERIAL ELÉCTRICO Y ELECTRÓNICO	0.00	0
5.1.2.4.7	ARTÍCULOS METÁLICOS PARA LA CONSTRUCCIÓN	0.00	0
5.1.2.4.8	MATERIALES COMPLEMENTARIOS	0.00	0

5.1.2.4.9	OTROS MATERIALES Y ARTÍCULOS DE CONSTRUCCIÓN Y REPARACIÓN	9,639.50	0.04
5.1.2.5	PRODUCTOS QUÍMICOS, FARMACÉUTICOS Y DE LABORATORIO	1,578.00	0.01
5.1.2.5.1	PRODUCTOS QUÍMICOS BÁSICOS	0.00	0
5.1.2.5.2	FERTILIZANTES, PESTICIDAS Y OTROS AGROQUÍMICOS	0.00	0
5.1.2.5.3	MEDICINAS Y PRODUCTOS FARMACÉUTICOS	1,578.00	0.01
5.1.2.5.4	MATERIALES, ACCESORIOS Y SUMINISTROS MÉDICOS	0.00	0
5.1.2.5.5	MATERIALES, ACCESORIOS Y SUMINISTROS DE LABORATORIO	0.00	0
5.1.2.5.6	FIBRAS SINTÉTICAS, HULES, PLÁSTICOS Y DERIVADOS	0.00	0
5.1.2.5.9	OTROS PRODUCTOS QUÍMICOS	0.00	0
5.1.2.6	COMBUSTIBLES, LUBRICANTES Y ADITIVOS	477,347.02	1.96
5.1.2.6.1	COMBUSTIBLES, LUBRICANTES Y ADITIVOS	477,347.02	1.96
5.1.2.6.2	CARBÓN Y SUS DERIVADOS	0.00	0
5.1.2.7	VESTUARIO, BLANCOS, PRENDAS DE PROTECCIÓN Y ARTÍCULOS DEPORTIVOS	46,593.71	0.19
5.1.2.7.1	VESTUARIO Y UNIFORMES	32,978.50	0.14
5.1.2.7.2	PRENDAS DE SEGURIDAD Y PROTECCIÓN PERSONAL	0.00	0
5.1.2.7.3	ARTÍCULOS DEPORTIVOS	13,615.21	0.06
5.1.2.7.4	PRODUCTOS TEXTILES	0.00	0
5.1.2.7.5	BLANCOS Y OTROS PRODUCTOS TEXTILES, EXCEPTO PRENDAS DE VESTIR	0.00	0
5.1.2.8	MATERIALES Y SUMINISTROS PARA SEGURIDAD	0.00	0
5.1.2.8.1	SUSTANCIAS Y MATERIALES EXPLOSIVOS	0.00	0
5.1.2.8.2	MATERIALES DE SEGURIDAD PÚBLICA	0.00	0
5.1.2.8.3	PRENDAS DE PROTECCIÓN PARA SEGURIDAD PÚBLICA	0.00	0

5.1.2.9	HERRAMIENTAS, REFACCIONES Y ACCESORIOS MENORES	25,787.91	0.11
5.1.2.9.1	HERRAMIENTAS MENORES	0.00	0
5.1.2.9.2	REFACCIONES Y ACCESORIOS MENORES DE EDIFICIOS	2,423.59	0.01
5.1.2.9.3	REFACCIONES Y ACCESORIOS MENORES DE MOB I LIARIO Y EQUIPO DE ADMINISTRACIÓN, EDUCACIONAL Y RECREATIVO	0.00	0
5.1.2.9.4	REFACCIONES Y ACCESORIOS MENORES DE EQUIPO DE CÓMPUTO Y TECNOLOGÍAS DE LA INFORMACIÓN	0.00	0
5.1.2.9.5	REFACCIONES Y ACCESORIOS MENORES DE EQUIPO E INSTRUMENTAL MÉDICO Y DE LABORATORIO	0.00	0
5.1.2.9.6	REFACCIONES Y ACCESORIOS MENORES DE EQUIPO DE TRANSPORTE	23,364.32	0.1
5.1.2.9.7	REFACCIONES Y ACCESORIOS MENORES DE EQUIPO DE DEFENSA Y SEGURIDAD	0.00	0
5.1.2.9.8	REFACCIONES Y ACCESORIOS MENORES DE MAQUINARIA Y OTROS EQUIPOS	0.00	0
5.1.2.9.9	REFACCIONES Y ACCESORIOS MENORES OTROS BIENES MUEBLES	0.00	0
5.1.3	SERVICIOS GENERALES	1,773,790.75	7.27
5.1.3.1	SERVICIOS BÁSICOS	351,067.34	1.44
5.1.3.1.1	ENERGÍA ELÉCTRICA	244,632.00	1
5.1.3.1.2	GAS	4,161.82	0.02
5.1.3.1.3	AGUA	0.00	0
5.1.3.1.4	TELEFONÍA TRADICIONAL	13,143.78	0.05
5.1.3.1.5	TELEFONÍA CELULAR	0.00	0
5.1.3.1.6	SERVICIOS DE TELECOMUNICACIONES Y SATÉLITES	0.00	0
5.1.3.1.7	SERVICIOS DE ACCESO DE INTERNET, REDES	77,809.25	0.32



Y PROCESAMIENTO DE INFORMACIÓN			
5.1.3.1.8	SERVICIOS POSTALES Y TELEGRÁFICOS	11,320.49	0.05
5.1.3.1.9	SERVICIOS INTEGRALES Y OTROS SERVICIOS	0.00	0
5.1.3.2	SERVICIOS DE ARRENDAMIENTO	179,650.60	0.74
5.1.3.2.1	ARRENDAMIENTO DE TERRENOS	17,243.98	0.07
5.1.3.2.2	ARRENDAMIENTO DE EDIFICIOS	0.00	0
5.1.3.2.3	ARRENDAMIENTO DE MOBILIARIO Y EQUIPO DE ADMINISTRACIÓN, EDUCACIONAL Y RECREATIVO	0.00	0
5.1.3.2.4	ARRENDAMIENTO DE EQUIPO E INSTRUMENTAL MÉDICO Y DE LABORATORIO	0.00	0
5.1.3.2.5	ARRENDAMIENTO DE EQUIPO DE TRANSPORTE	0.00	0
5.1.3.2.6	ARRENDAMIENTO DE MAQUINARIA, OTROS EQUIPOS Y HERRAMIENTAS	0.00	0
5.1.3.2.7	ARRENDAMIENTO DE ACTIVOS INTANGIBLES	162,406.62	0.67
5.1.3.2.8	ARRENDAMIENTO FINANCIERO	0.00	0
5.1.3.2.9	OTROS ARRENDAMIENTOS	0.00	0
5.1.3.3	SERVICIOS PROFESIONALES, CIENTÍFICOS Y TÉCNICOS Y OTROS SERVICIOS	273,480.75	1.12
5.1.3.3.1	SERVICIOS LEGALES, DE CONTABILIDAD, AUDITORÍA Y RELACIONADOS	213,412.44	0.87
5.1.3.3.2	SERVICIOS DE DISEÑO, ARQUITECTURA, INGENIERÍA Y ACTIVIDADES RELACIONADAS	0.00	0
5.1.3.3.3	SERVICIOS DE CONSULTORÍA ADMINISTRATIVA, PROCESOS, TÉCNICA Y EN TECNOLOGÍAS DE LA INFORMACIÓN	0.00	0
5.1.3.3.4	SERVICIOS DE CAPACITACIÓN	12,920.01	0.05
5.1.3.3.5	SERVICIOS DE INVESTIGACIÓN CIENTÍFICA Y DESARROLLO	0.00	0
5.1.3.3.6	SERVICIOS DE APOYO ADMINISTRATIVO, FOTOCOPIADO E IMPRESIÓN	0.00	0
5.1.3.3.7	SERVICIOS DE PROTECCIÓN Y SEGURIDAD	0.00	0
5.1.3.3.8	SERVICIOS DE VIGILANCIA	0.00	0



5.1.3.3.9	SERVICIOS PROFESIONALES, CIENTÍFICOS Y TÉCNICOS INTEGRALES	47,148.30	0.19
5.1.3.4	SERVICIOS FINANCIEROS, BANCARIOS Y COMERCIALES	114,635.92	0.47
5.1.3.4.1	SERVICIOS FINANCIEROS Y BANCARIOS	37,855.79	0.16
5.1.3.4.2	SERVICIOS DE COBRANZA, INVESTIGACIÓN CREDITICIA Y SIMILAR	0.00	0
5.1.3.4.3	SERVICIOS DE RECAUDACIÓN, TRASLADO Y CUSTODIA DE VALORES	0.00	0
5.1.3.4.4	SEGUROS DE RESPONSABILIDAD PATRIMONIAL Y FIANZAS	0.00	0
5.1.3.4.5	SEGUROS DE BIENES PATRIMONIALES	76,780.13	0.31
5.1.3.4.6	ALMACENAJE, ENVASE Y EMBALAJE	0.00	0
5.1.3.4.7	FLETES Y MANIOBRAS	0.00	0
5.1.3.4.8	COMISIONES POR VENTAS	0.00	0
5.1.3.4.9	SERVICIOS FINANCIEROS, BANCARIOS Y COMERCIALES INTEGRALES	0.00	0
5.1.3.5	SERVICIOS DE INSTALACIÓN, REPARACIÓN, MANTENIMIENTO Y CONSERVACIÓN	204,800.70	0.84
5.1.3.5.1	CONSERVACIÓN Y MANTENIMIENTO MENOR DE INMUEBLES	36,541.21	0.15
5.1.3.5.2	INSTALACIÓN, REPARACIÓN Y MANTENIMIENTO DE MOBILIARI O Y EQUIPO DE ADMÓN., EDUCACIONAL Y RECR	0.00	0
5.1.3.5.3	INSTALACIÓN, REPARACIÓN Y MANTENIMIENTO DE EQUIPO DE CÓMPUTO Y TECNOLOGÍAS DE LA INFORMACIÓN	22,836.00	0.09
5.1.3.5.4	INSTALACIÓN, REPARACIÓN Y MANTENIMIENTO DE EQUIPO E INSTRUMENTAL MÉDICO Y DE LABORATORIO	0.00	0
5.1.3.5.5	REPARACIÓN Y MANTENIMIENTO DE EQUIPO DE TRANSPORTE	128,497.82	0.53



5.1.3.5.6	REPARACIÓN Y MANTENIMIENTO DE EQUIPO DE DEFENSA Y SEGURIDAD	4,280.18	0.02
5.1.3.5.7	INSTALACIÓN, REPARACIÓN Y MANTENIMIENTO DE MAQUINARIA, OTROS EQUIPOS Y HERRAMIENTA	3,042.00	0.01
5.1.3.5.8	SERVICIOS DE LIMPIEZA Y MANEJO DE DESECHOS	0.00	0
5.1.3.5.9	SERVICIOS DE JARDINERÍA Y FUMIGACIÓN	9,603.49	0.04
5.1.3.6	SERVICIOS DE COMUNICACIÓN SOCIAL Y PUBLICIDAD	2,000.00	0.01
5.1.3.6.1	DIFUSIÓN POR RADIO, TELEVISIÓN Y OTROS MEDIOS DE MENSAJES SOBRE PROGRAM. Y ACTIVIDAD. GUBERNAMENTALES	0.00	0
5.1.3.6.2	DIFUSIÓN POR RADIO, TELEVISIÓN Y OTROS MEDIOS DE MENSAJES COMERC. PARA PROMO. LA VENTA DE BIE. O SERVICIOS	2,000.00	0.01
5.1.3.6.3	SERVICIOS DE CREATIVIDAD, PREPRODUCCIÓN Y PRODUCCIÓN DE PUBLICIDAD, EXCEPTO INTERNET	0.00	0
5.1.3.6.4	SERVICIOS DE REVELADO DE FOTOGRAFÍAS	0.00	0
5.1.3.6.5	SERVICIOS DE LA INDUSTRIA FÍLMICA, DEL SONIDO Y DEL VIDEO	0.00	0
5.1.3.6.6	SERVICIO DE CREACIÓN Y DIFUSIÓN DE CONTENIDO EXCLUSIVAMENTE A TRAVÉS DE INTERNET	0.00	0
5.1.3.6.9	OTROS SERVICIOS DE INFORMACIÓN	0.00	0
5.1.3.7	SERVICIOS DE TRASLADO Y VIÁTICOS	385,267.84	1.58
5.1.3.7.1	PASAJES AÉREOS	17,904.82	0.07
5.1.3.7.2	PASAJES TERRESTRES	532.00	0
5.1.3.7.3	PASAJES MARÍTIMOS, LACUSTRES Y FLUVIALES	0.00	0
5.1.3.7.4	AUTOTRANSPORTE	0.00	0
5.1.3.7.5	VIÁTICOS EN EL PAÍS	366,831.02	1.5

5.1.3.7.6	VIÁTICOS EN EL EXTRANJERO	0.00	0
5.1.3.7.7	GASTOS DE INSTALACIÓN Y TRASLADO DE MENAJE	0.00	0
5.1.3.7.8	SERVICIOS INTEGRALES DE TRASLADO Y VIÁTICOS	0.00	0
5.1.3.7.9	OTROS SERVICIOS DE TRASLADO Y HOSPEDAJE	0.00	0
5.1.3.8	SERVICIOS OFICIALES	243,129.60	1
5.1.3.8.1	GASTOS DE CEREMONIAL	0.00	0
5.1.3.8.2	GASTOS DE ORDEN SOCIAL Y CULTURAL	185,221.36	0.76
5.1.3.8.3	CONGRESOS Y CONVENCIONES	57,908.24	0.24
5.1.3.8.4	EXPOSICIONES	0.00	0
5.1.3.8.5	GASTOS DE REPRESENTACIÓN	0.00	0
5.1.3.9	OTROS SERVICIOS GENERALES	19,758.00	0.08
5.1.3.9.1	SERVICIOS FUNERARIOS Y DE CEMENTERIOS	0.00	0
5.1.3.9.2	IMPUESTOS Y DERECHOS	19,758.00	0.08
5.1.3.9.3	IMPUESTOS Y DERECHOS DE IMPORTACIÓN	0.00	0
5.1.3.9.4	SENTENCIAS Y RESOLUCIONES POR JUDICIALES AUTORIDAD COMPETENTE	0.00	0
5.1.3.9.5	PENAS, MULTAS, ACCESORIOS Y ACTUALIZACIONES	0.00	0
5.1.3.9.6	OTROS GASTOS POR RESPONSABILIDADES	0.00	0
5.1.3.9.8	IMPUESTO SOBRE NÓMINAS Y OTROS QUE SE DERIVEN DE UNA RELACIÓN LABORAL	0.00	0
5.1.3.9.9	OTROS SERVICIOS GENERALES	0.00	0
5.2	TRANSFERENCIAS, ASIGNACIONES, SUBSIDIOS Y OTRAS AYUDAS	153,600.00	0.63
5.2.1	TRANSFERENCIAS INTERNAS Y ASIGNACIONES AL SECTOR PÚBLICO	0.00	0
5.2.1.1	ASIGNACIONES AL SECTOR PÚBLICO	0.00	0
5.2.1.1.1	ASIGNACIONES PRESUPUESTARIAS AL PODER EJECUTIVO	0.00	0
5.2.1.1.2	ASIGNACIONES PRESUPUESTARIAS AL PODER	0.00	0



LEGISLATIVO			
5.2.1.1.3	ASIGNACIONES PRESUPUESTARIAS AL PODER JUDICIAL	0.00	0
5.2.1.1.4	ASIGNACIONES PRESUPUESTARIAS A ÓRGANOS AUTÓNOMOS	0.00	0
5.2.1.2	TRANSFERENCIAS INTERNAS AL SECTOR PÚBLICO	0.00	0
5.2.1.2.5	TRANSFERENCIAS OTORGADAS A ENTIDADES PARAESTATALES NO EMPRESARIALES Y NO FINANCIERAS	0.00	0
5.2.1.2.6	TRANSFERENCIAS INTERNAS OTORGADAS A ENTIDADES PARAESTATALES EMPRESARIALES Y NO FINANCIERAS	0.00	0
5.2.1.2.7	TRANSFERENCIAS INTERNAS OTORGADAS A FIDEICOMISOS PÚBLICOS EMPRESARIALES Y NO FINANCIERAS	0.00	0
5.2.1.2.8	TRANSFERENCIAS INTERNAS OTORGADAS A INSTITUCIONES PARAESTATALES PÚBLICAS FINANCIERAS	0.00	0
5.2.1.2.9	TRANSFERENCIAS INTERNAS OTORGADAS A FIDEICOMISOS PÚBLICOS FINANCIEROS	0.00	0
5.2.2	TRANSFERENCIAS AL RESTO DEL SECTOR PÚBLICO	0.00	0
5.2.2.1	TRANSFERENCIAS A ENTIDADES PARAESTATALES	0.00	0
5.2.2.1.1	TRANSFERENCIAS OTORGADAS A ENTIDADES PARAESTATALES NO EMPRESARIALES Y NO FINANCIERAS	0.00	0
5.2.2.1.2	TRANSFERENCIAS OTORGADAS PARA ENTIDADES PARAESTATALES EMPRESARIALES Y NO FINANCIERAS	0.00	0
5.2.2.1.3	TRANSFERENCIAS OTORGADAS PARA INSTITUCIONES PARAESTATALES PÚBLICAS	0.00	0

	FINANCIERAS		
5.2.2.2	TRANSFERENCIAS A ENTIDADES FEDERATIVAS Y MUNICIPIOS	0.00	0
5.2.2.2.4	TRANSFERENCIAS OTORGADAS A ENTIDADES FEDERATIVAS Y MUNICIPIOS	0.00	0
5.2.2.2.5	TRANSFERENCIAS A FIDEICOMISOS DE ENTIDADES FEDERATIVAS Y MUNICIPIOS	0.00	0
5.2.3	SUBSIDIOS Y SUBVENCIONES	0.00	0
5.2.3.1	SUBSIDIOS	0.00	0
5.2.3.1.1	SUBSIDIOS A LA PRODUCCIÓN	0.00	0
5.2.3.1.2	SUBSIDIOS A LA DISTRIBUCIÓN	0.00	0
5.2.3.1.3	SUBSIDIOS A LA INVERSIÓN	0.00	0
5.2.3.1.4	SUBSIDIOS A LA PRESTACIÓN DE SERVICIOS PÚBLICOS	0.00	0
5.2.3.1.5	SUBSIDIOS PARA CUBRIR DIFERENCIALES DE TASA DE INTERÉS	0.00	0
5.2.3.1.6	SUBSIDIOS A LA VIVIENDA	0.00	0
5.2.3.1.8	SUBSIDIOS A ENTIDADES FEDERATIVAS Y MUNICIPIOS	0.00	0
5.2.3.1.9	OTROS SUBSIDIOS	0.00	0
5.2.3.2	SUBVENCIONES	0.00	0
5.2.3.2.1	SUBVENCIONES AL CONSUMO	0.00	0
5.2.4	AYUDAS SOCIALES	153,600.00	0.63
5.2.4.1	AYUDAS SOCIALES A PERSONAS	153,600.00	0.63
5.2.4.2	BECAS	0.00	0
5.2.4.3	AYUDAS SOCIALES A INSTITUCIONES	0.00	0
5.2.4.3.3	AYUDAS SOCIALES A INSTITUCIONES DE ENSEÑANZA	0.00	0
5.2.4.3.4	AYUDAS SOCIALES A ACTIVIDADES CIENTÍFICAS O ACADÉMICAS	0.00	0
5.2.4.3.5	AYUDAS SOCIALES A INSTITUCIONES SIN FINES DE LUCRO	0.00	0

5.2.4.3.6	AYUDAS SOCIALES A COOPERATIVAS	0.00	0
5.2.4.3.7	AYUDAS SOCIALES A ENTIDADES DE INTERÉS PÚBLICO	0.00	0
5.2.4.4	AYUDAS SOCIALES POR DESASTRES NATURALES Y OTROS SINIESTROS	0.00	0
5.2.5	PENSIONES Y JUBILACIONES	0.00	0
5.2.5.1	PENSIONES	0.00	0
5.2.5.2	JUBILACIONES	0.00	0
5.2.5.9	OTRAS PENSIONES Y JUBILACIONES	0.00	0
5.2.6	TRANSFERENCIAS A FIDEICOMISOS, MANDATOS Y CONTRATOS ANÁLOGOS	0.00	0
5.2.6.1	TRANSFERENCIAS A FIDEICOMISOS, MANDATOS Y CONTRATOS ANÁLOGOS AL GOBIERNO	0.00	0
5.2.6.1.1	EJECUTIVO	0.00	0
5.2.6.1.2	LEGISLATIVO	0.00	0
5.2.6.1.3	JUDICIAL	0.00	0
5.2.6.2	TRANSFERENCIAS A FIDEICOMISOS, MANDATOS Y CONTRATOS ANÁLOGOS A ENTIDADES PARAESTATALES	0.00	0
5.2.6.2.1	NO EMPRESARIALES Y NO FINANCIERAS	0.00	0
5.2.6.2.2	EMPRESARIALES Y NO FINANCIERAS	0.00	0
5.2.6.3	TRANSFERENCIAS A FIDEICOMISOS DE INSTITUCIONES PÚBLICAS FINANCIERAS	0.00	0
5.2.7	TRANSFERENCIAS A LA SEGURIDAD SOCIAL	0.00	0
5.2.7.1	TRANSFERENCIAS POR OBLIGACIONES DE LEY	0.00	0
5.2.8	DONATIVOS	0.00	0
5.2.8.1	DONATIVOS A INSTITUCIONES SIN FINES DE LUCRO	0.00	0
5.2.8.2	DONATIVOS A ENTIDADES FEDERATIVAS Y MUNICIPIOS	0.00	0
5.2.8.3	DONATIVOS A FIDEICOMISOS, MANDATOS Y CONTRATOS ANÁLOGOS PRIVADOS	0.00	0

5.2.8.4	DONATIVOS A FIDEICOMISOS, MANDATOS Y CONTRATOS ANÁLOGOS ESTATALES	0.00	0
5.2.8.5	DONATIVOS INTERNACIONALES	0.00	0
5.2.9	TRANSFERENCIAS AL EXTERIOR	0.00	0
5.2.9.1	TRANSFERENCIAS AL EXTERIOR A GOBIERNOS EXTRANJEROS Y ORGANISMOS INTERNACIONALES	0.00	0
5.2.9.1.1	TRANSFERENCIAS A GOBIERNOS EXTRANJEROS	0.00	0
5.2.9.1.2	TRANSFERENCIAS PARA ORGANISMOS INTERNACIONALES	0.00	0
5.2.9.2	TRANSFERENCIAS AL SECTOR PRIVADO EXTERNO	0.00	0
5.3	PARTICIPACIONES Y APORTACIONES	0.00	0
5.3.1	PARTICIPACIONES	0.00	0
5.3.1.1	PARTICIPACIONES DE LA FEDERACIÓN A ENTIDADES FEDERATIVAS Y MUNICIPIOS	0.00	0
5.3.1.1.1	FONDO GENERAL DE PARTICIPACIONES	0.00	0
5.3.1.1.2	FONDO DE FOMENTO MUNICIPAL	0.00	0
5.3.1.1.4	OTROS CONCEPTOS PARTICIPABLES DE LA FEDERACIÓN A ENTIDADES FEDERATIVAS	0.00	0
5.3.1.1.5	OTROS CONCEPTOS PARTICIPABLES DE LA FEDERACIÓN A MUNICIPIOS	0.00	0
5.3.1.1.6	CONVENIOS DE COLABORACIÓN ADMINISTRATIVA	0.00	0
5.3.1.2	PARTICIPACIONES DE LAS ENTIDADES FEDERATIVAS A LOS MUNICIPIOS	0.00	0
5.3.2	APORTACIONES	0.00	0
5.3.2.1	APORTACIONES DE LA FEDERACIÓN A ENTIDADES FEDERATIVAS Y MUNICIPIOS	0.00	0
5.3.2.1.1	APORTACIONES DE LA FEDERACIÓN A LAS ENTIDADES FEDERATIVAS	0.00	0
5.3.2.1.2	APORTACIONES DE LA FEDERACIÓN A MUNICIPIOS	0.00	0
5.3.2.1.4	APORTACIONES PREVISTAS EN LEYES Y DECRETOS AL SISTEMA DE PROTECCIÓN SOCIAL	0.00	0

9



5.3.2.1.5	APORTACIONES PREVISTAS EN LEYES Y DECRETOS COMPENSATORIAS A ENTIDADES FEDERATIVAS Y MUNICIPIOS	0.00	0
5.3.2.2	APORTACIONES DE LAS ENTIDADES FEDERATIVAS A LOS MUNICIPIOS	0.00	0
5.3.3	CONVENIOS	0.00	0
5.3.3.1	CONVENIOS DE REASIGNACIÓN	0.00	0
5.3.3.2	CONVENIOS DE DESCENTRALIZACIÓN Y OTROS	0.00	0
5.3.3.2.2	CONVENIOS DE DESCENTRALIZACIÓN	0.00	0
5.3.3.2.3	OTROS CONVENIOS	0.00	0
5.4	INTERESES, COMISIONES Y OTROS GASTOS DE LA DEUDA PÚBLICA	0.00	0
5.4.1	INTERESES DE LA DEUDA PÚBLICA	0.00	0
5.4.1.1	INTERESES DE LA DEUDA PÚBLICA INTERNA	0.00	0
5.4.1.1.1	INTERESES DE LA DEUDA INTERNA CON INSTITUCIONES DE CRÉDITO	0.00	0
5.4.1.1.2	INTERESES DERIVADOS DE LA COLOCACIÓN DE TÍTULOS Y VALORES	0.00	0
5.4.1.1.3	INTERESES POR ARRENDAMIENTOS FINANCIEROS NACIONALES	0.00	0
5.4.1.2	INTERESES DE LA DEUDA PÚBLICA EXTERNA	0.00	0
5.4.1.2.4	INTERESES DE LA DEUDA EXTERNA CON INSTITUCIONES DE CRÉDITO	0.00	0
5.4.1.2.5	INTERESES DE LA DEUDA DE ORGANISMOS FINANCIEROS INTERNACIONALES	0.00	0
5.4.1.2.6	INTERESES DE LA DEUDA BILATERAL	0.00	0
5.4.1.2.7	INTERESES DERIVADOS DE LA COLOCACIÓN DE TÍTULOS Y VALORES EN EL EXTERIOR	0.00	0
5.4.1.2.8	INTERESES POR ARRENDAMIENTOS FINANCIEROS INTERNACIONALES	0.00	0
5.4.2	COMISIONES DE LA DEUDA PÚBLICA	0.00	0
5.4.2.1	COMISIONES DE LA DEUDA PÚBLICA INTERNA	0.00	0

5.4.2.2	COMISIONES DE LA DEUDA PÚBLICA EXTERNA	0.00	0
5.4.3	GASTOS DE LA DEUDA PÚBLICA	0.00	0
5.4.3.1	GASTOS DE LA DEUDA PÚBLICA INTERNA	0.00	0
5.4.3.2	GASTOS DE LA DEUDA PÚBLICA EXTERNA	0.00	0
5.4.4	COSTO POR COBERTURAS	0.00	0
5.4.4.1	COSTO POR COBERTURAS	0.00	0
5.4.5	APOYOS FINANCIEROS	0.00	0
5.4.5.1	APOYOS FINANCIEROS A INTERMEDIARIOS	0.00	0
5.4.5.2	APOYO FINANCIEROS A AHORRADORES Y DEUDORES DEL SISTEMA FINANCIERO NACIONAL	0.00	0
5.5	OTROS GASTOS Y PÉRDIDAS EXTRAORDINARIAS	1,917,381.21	7.86
5.5.1	ESTIMACIONES, DEPRECIACIONES, DETERIOROS, OBSOLESCENCIAS Y AMORTIZACIONES	1,917,381.21	7.86
5.5.1.1	ESTIMACIONES DE PÉRDIDA POR DETERIORO DE ACTIVOS CIRCULANTES	0.00	0
5.5.1.2	ESTIMACIONES DE PÉRDIDA POR DETERIORO DE ACTIVOS NO CIRCULANTES	0.00	0
5.5.1.3	DEPRECIACIÓN DE BIENES INMUEBLES	0.00	0
5.5.1.3.8	DEPRECIACIÓN DE BIENES INMUEBLES	0.00	0
5.5.1.3.8.2	DEPRECIACIÓN DE VIVIENDAS	0.00	0
5.5.1.3.8.3	DEPRECIACIÓN DE EDIFICIOS NO RESIDENCIALES	0.00	0
5.5.1.3.8.9	DEPRECIACIÓN DE OTROS BIENES INMUEBLES	0.00	0
5.5.1.4	DEPRECIACIÓN DE INFRAESTRUCTURA	0.00	0
5.5.1.4.4	DEPRECIACIÓN DE INFRAESTRUCTURA	0.00	0
5.5.1.4.4.1	DEPRECIACIÓN DE INFRAESTRUCTURA DE CARRETERAS	0.00	0
5.5.1.4.4.2	DEPRECIACIÓN DE INFRAESTRUCTURA FERROVIARIA Y MULTIMODAL	0.00	0
5.5.1.4.4.3	DEPRECIACIÓN DE INFRAESTRUCTURA PORTUARIA	0.00	0

5.5.1.4.4.4	DEPRECIACIÓN DE INFRAESTRUCTURA AEROPORTUARIA	0.00	0
5.5.1.4.4.5	DEPRECIACIÓN DE INFRAESTRUCTURA DE TELECOMUNICACIONES	0.00	0
5.5.1.4.4.6	DEPR. DE INFRAEST. DE AGUA POTABLE, SANEAMIENTO, HIDROGRÍCOLA Y CONTROL DE INUNDACIONES	0.00	0
5.5.1.4.4.7	DEPRECIACIÓN DE INFRAESTRUCTURA ELÉCTRICA	0.00	0
5.5.1.4.4.8	DEPRECIACIÓN DE INFRAESTRUCTURA DE PRODUCCIÓN DE HIDROCARBUROS	0.00	0
5.5.1.4.4.9	DEPRECIACIÓN DE INFRAESTRUCTURA DE REFINACIÓN, GAS Y PETROQUÍMICA	0.00	0
5.5.1.5	DEPRECIACIÓN DE BIENES MUEBLES	1,917,381.21	7.86
5.5.1.5.1	DEPRECIACIÓN DE MOBILIARIO Y EQUIPO DE ADMINISTRACIÓN	1,311,537.40	5.38
5.5.1.5.1.1	DEPRECIACIÓN DE MUEBLES DE OFICINA Y ESTANTERÍA	42,070.21	0.17
5.5.1.5.1.2	DEPRECIACIÓN DE MUEBLES EXCEPTO DE OFICINA Y ESTANTERÍA	127,231.45	0.52
5.5.1.5.1.3	DEPRECIACIÓN DE BIENES ARTÍSTICOS, CULTURALES Y CIENTÍFICOS	0.00	0
5.5.1.5.1.4	DEPRECIACIÓN DE OBJETOS DE VALOR	0.00	0
5.5.1.5.1.5	DEPRECIACIÓN DE EQUIPO DE CÓMPUTO Y DE TECNOLOGÍA DE LA INFORMACIÓN	1,142,235.74	4.68
5.5.1.5.1.9	DEPRECIACIÓN DE OTROS MOBILIARIOS Y EQUIPOS DE ADMINISTRACIÓN	0.00	0
5.5.1.5.2	DEPRECIACIÓN DE MOBILIARIO Y EQUIPO EDUCACIONAL Y RECREATIVO	30,547.09	0.13
5.5.1.5.2.1	DEPRECIACIÓN DE EQUIPOS Y APARATOS AUDIOVISUALES	0.00	0
5.5.1.5.2.2	DEPRECIACIÓN DE APARATOS DEPORTIVOS	0.00	0

5.5.1.5.2.3	DEPRECIACIÓN DE CÁMARAS FOTOGRÁFICOS Y DE VIDEO	5,333.00	0.02
5.5.1.5.2.9	DEPRECIACIÓN DE OTRO MOBILIARIO Y EQUIPO EDUCACIONAL Y RECREATIVO	25,214.09	0.1
5.5.1.5.3	DEPRECIACIÓN DE EQUIPO E INSTRUMENTAL MÉDICO Y DE LABORATORIO	223,154.89	0.91
5.5.1.5.3.1	DEPRECIACIÓN DE EQUIPO MEDICO Y DE LABORATORIO	223,154.89	0.91
5.5.1.5.3.2	DEPRECIACIÓN DE INSTRUMENTAL MEDICO Y DE LABORATORIO	0.00	0
5.5.1.5.4	DEPRECIACIÓN DE EQUIPO DE TRANSPORTE	299,061.30	1.23
5.5.1.5.4.1	DEPRECIACIÓN DE VEHÍCULOS Y EQUIPO TERRESTRE	299,061.30	1.23
5.5.1.5.4.2	DEPRECIACIÓN DE CARROCERÍA Y REMOLQUES	0.00	0
5.5.1.5.4.3	DEPRECIACIÓN DE EQUIPO AEROESPACIAL	0.00	0
5.5.1.5.4.4	DEPRECIACIÓN DE EQUIPO FERROVIARIO	0.00	0
5.5.1.5.4.5	DEPRECIACIÓN DE EMBARCACIONES	0.00	0
5.5.1.5.4.9	DEPRECIACIÓN DE OTROS EQUIPOS DE TRANSPORTE	0.00	0
5.5.1.5.5	DEPRECIACIÓN DE EQUIPO DE DEFENSA Y SEGURIDAD	0.00	0
5.5.1.5.5.1	DEPRECIACIÓN DE EQUIPO DE DEFENSA Y SEGURIDAD	0.00	0
5.5.1.5.6	DEPRECIACIÓN DE MAQUINARIA, OTRO EQUIPO Y HERRAMIENTAS	53,080.53	0.22
5.5.1.5.6.1	DEPRECIACIÓN DE MAQUINARIA Y EQUIPO AGROPECUARIO	0.00	0
5.5.1.5.6.2	DEPRECIACIÓN DE MAQUINARIA Y EQUIPO INDUSTRIAL	0.00	0
5.5.1.5.6.3	DEPRECIACIÓN DE MAQUINARIA Y EQUIPO DE CONSTRUCCIÓN	0.00	0
5.5.1.5.6.4	DEPRECIACIÓN DE SISTEMA DE AIRE	959.86	0

	ACONDICIONADO, CALEFACI3N Y DE REFRIGERACI3N		
5.5.1.5.6.5	DEPRECIACI3N DE EQUIPO COMUNICACI3N Y TELECOMUNICACI3N	0.00	0
5.5.1.5.6.6	DEPRECIACI3N DE EQUIPO GENERACI3N EL3CTRICA, APARATOS Y ACCESORIOS EL3CTRICOS	40,117.71	0.16
5.5.1.5.6.7	DEPRECIACI3N DE HERRAMIENTAS Y M3QUINAS - HERRAMIENTAS	12,002.96	0.05
5.5.1.5.6.9	DEPRECIACI3N DE OTROS EQUIPOS	0.00	0
5.5.1.6	DETERIORO DE BIENES	0.00	0
5.5.1.6.7	DETERIORO DE ACTIVOS BIOL3GICOS	0.00	0
5.5.1.6.7.1	DETERIORO DE BOVINOS	0.00	0
5.5.1.6.7.2	DETERIORO DE PORCINOS	0.00	0
5.5.1.6.7.3	DETERIORO DE AVES	0.00	0
5.5.1.6.7.4	DETERIORO DE OVINOS Y CAPRINOS	0.00	0
5.5.1.6.7.5	DETERIORO DE PECES Y ACUICULTURA	0.00	0
5.5.1.6.7.6	DETERIORO DE EQUINOS	0.00	0
5.5.1.6.7.7	DETERIORO DE ESPECIES MENORES Y DE ZOOLOGICO	0.00	0
5.5.1.6.7.8	DETERIORO DE 3RBOLES Y PLANTAS	0.00	0
5.5.1.6.7.9	DETERIORO DE OTROS ACTIVOS BIOL3GICOS	0.00	0
5.5.1.7	AMORTIZACI3N DE ACTIVOS INTANGIBLES	0.00	0
5.5.1.7.9	AMORTIZACI3N DE ACTIVOS INTANGIBLES	0.00	0
5.5.1.7.9.1	AMORTIZACI3N DE SOFTWARE	0.00	0
5.5.1.7.9.2	AMORTIZACI3N DE PATENTES	0.00	0
5.5.1.7.9.3	AMORTIZACI3N DE MARCAS	0.00	0
5.5.1.7.9.4	AMORTIZACI3N DE DERECHOS	0.00	0
5.5.1.7.9.5	AMORTIZACI3N DE CONCESIONES	0.00	0
5.5.1.7.9.6	AMORTIZACI3N DE FRANQUICIAS	0.00	0
5.5.1.7.9.7	AMORTIZACI3N DE LICENCIAS INFORM3TICAS E INTELECTUALES	0.00	0

5.5.1.7.9.8	AMORTIZACIÓN DE LICENCIAS INDUSTRIALES, COMER Y OTRAS	0.00	0
5.5.1.7.9.9	AMORTIZACIÓN DE OTROS ACTIVOS INTANGIBLES	0.00	0
5.5.1.8	DISMINUCIÓN DE BIENES POR PÉRDIDA U OBSOLESCENCIA	0.00	0
5.5.2	PROVISIONES	0.00	0
5.5.2.1	PROVISIONES DE PASIVOS A CORTO PLAZO	0.00	0
5.5.2.2	PROVISIONES DE PASIVOS A LARGO PLAZO	0.00	0
5.5.3	DISMINUCIONES DE INVENTARIOS	0.00	0
5.5.3.1	DISMINUCIONES DE INVENTARIOS DE MERCANCÍAS PARA VENTA	0.00	0
5.5.3.2	DISMINUCIONES DE INVENTARIOS DE MERCANCÍAS TERMINADAS	0.00	0
5.5.3.3	DISMINUCIONES DE INVENTARIOS DE MERCANCÍAS EN PROCESO DE ELABORACIÓN	0.00	0
5.5.3.4	DISMINUCIONES DE INVENTARIOS DE MATERIAS PRIMAS, MATERIALES Y SUMINISTROS PARA PRODUCCIÓN	0.00	0
5.5.3.5	DISMINUCIONES DE ALMACÉN DE MATERIALES Y SUMINISTROS DE CONSUMO	0.00	0
5.5.9	OTROS GASTOS	0.00	0
5.5.9.1	GASTOS DE EJERCICIOS ANTERIORES	0.00	0
5.5.9.2	PÉRDIDAS POR RESPONSABILIDADES	0.00	0
5.5.9.3	BONIFICACIONES Y DESCUENTOS OTORGADOS	0.00	0
5.5.9.4	DIFERENCIAS POR TIPO DE CAMBIO NEGATIVAS	0.00	0
5.5.9.5	DIFERENCIAS DE COTIZACIONES NEGATIVAS EN VALORES NEGOCIABLES	0.00	0
5.5.9.6	RESULTADO POR POSICIÓN MONETARIA	0.00	0
5.5.9.7	PÉRDIDAS POR PARTICIPACIÓN PATRIMONIAL	0.00	0
5.5.9.8	DIFERENCIAS POR REESTRUCTURACIÓN DE DEUDA PÚBLICA NEGATIVAS	0.00	0

5.5.9.9	OTROS GASTOS VARIOS	0.00	0
5.6	INVERSIÓN PÚBLICA	0.00	0
5.6.1	INVERSIÓN PÚBLICA NO CAPITALIZABLE	0.00	0
5.6.1.1	CONSTRUCCIÓN EN BIENES NO CAPITALIZABLE	0.00	0
5.6.1.1.1	EDIFICACIÓN HABITACIONAL	0.00	0
5.6.1.1.2	EDIFICACIÓN NO HABITACIONAL	0.00	0
5.6.1.1.3	CONST. DE OBRAS PARA EL ABASTECIMIENTO DE AGUA, ELECTRICIDAD Y TELECOMUNICACIONES	0.00	0
5.6.1.1.4	DIVISIÓN DE TERRENOS Y CONSTRUCCIÓN DE OBRAS DE URBANIZACIÓN	0.00	0
5.6.1.1.5	CONSTRUCCIÓN DE VÍAS DE COMUNICACIÓN	0.00	0
5.6.1.1.6	OTRAS CONSTRUCCIONES DE INGENIERÍA CIVIL U OBRA PESADA	0.00	0
5.6.1.1.7	INSTALACIONES Y EQUIPOS EN CONSTRUCCIONES	0.00	0
5.6.1.1.9	TRABAJOS DE ACABADOS EN EDIFICACIONES Y OTROS TRABAJOS ESPECIALIZADOS	0.00	0
	TOTAL	24,395,876.81	

Bajo protesta de decir verdad declaramos que los Estados Financieros y sus notas, son razonablemente correctos y son responsabilidad del emisor.

**Ing. Yoveli Guadalupe Burciaga Borrego**

Directora General

**M.C.G. Alonso Martínez Robles**

Jefe del Departamento de Servicios  
Administrativos, Financieros, Materiales y  
Humanos

## Notas al Estado de Situación Financiera

INSTITUTO TECNOLÓGICO SUPERIOR DE SANTA MARÍA DE EL ORO

### NOTAS AL ESTADO DE SITUACIÓN FINANCIERA

Al 31 de Diciembre de 2023

(Cifras en pesos)

#### ESF-01 FONDOS CON AFECTACIÓN ESPECÍFICA E INVERSIONES FINANCIERAS:

Cuenta	Nombre de la Cuenta	Monto	Tipo
1.1.1.4	INVERSIONES TEMPORALES (HASTA 3 MESES)	0.00	
1.1.1.5	FONDOS CON AFECTACIÓN ESPECÍFICA	0.00	
1.1.2.1	INVERSIONES FINANCIERAS DE CORTO PLAZO	349,918.20	
1.2.1.1	INVERSIONES A LARGO PLAZO	0.00	
	TOTAL	349,918.20	

Posee una inversión financiera de corto plazo con un saldo al 31 de diciembre de 2023 por la cantidad de \$349,918.20 (Trescientos cuarenta y nueve mil novecientos dieciocho 20/100 m.n.) en la que se administra el recurso para las contingencias cuya fuente procede de los ingresos propios de remanentes de ejercicios anteriores.

#### ESF-02 CONTRIBUCIONES POR RECUPERAR:

Cuenta	Nombre de la Cuenta	Monto	2022	2021	2020	2019	Factibilidad de cobro
1.1.2.2	CUENTAS POR COBRAR A CORTO PLAZO	0.00	0.00	189,862.50	319,841.50	101,537.42	
1.1.2.4	INGRESOS POR RECUPERAR A CORTO PLAZO	0.00	0.00	0.00	0.00	0.00	
	TOTAL	0.00	0.00	189,862.50	319,841.50	101,537.42	

#### ESF-03 CONTRIBUCIONES POR RECUPERAR CORTO PLAZO:

Cuenta	Nombre de la Cuenta	Monto	90 días	180 días	365 días	+365 días	Característica



1.1.1.2.3	DEUDORES DIVERSOS POR COBRAR A CORTO PLAZO	0.00	0.00	0.00	0.00	0.00	0.00
1.1.1.2.5	DEUDORES POR ANTICIPOS DE TESORERÍA A CORTO PLAZO	0.00	0.00	0.00	0.00	0.00	0.00
1.1.3	DERECHOS A RECIBIR BIENES O SERVICIOS	0.00	0.00	0.00	0.00	0.00	0.00
1.1.3.1	ANTICIPO A PROVEEDORES POR ADQUISICIÓN DE BIENES Y PRESTACIÓN DE SERVICIOS A CORTO PLAZO	0.00	0.00	0.00	0.00	0.00	0.00
1.1.3.2	ANTICIPO A PROVEEDORES POR ADQUISICIÓN DE BIENES INMUEBLES Y MUEBLES A CORTO PLAZO	0.00	0.00	0.00	0.00	0.00	0.00
1.1.3.3	ANTICIPO A PROVEEDORES POR ADQUISICIÓN DE BIENES INTANGIBLES A CORTO PLAZO	0.00	0.00	0.00	0.00	0.00	0.00
1.1.3.4	ANTICIPO A CONTRATISTAS POR OBRAS PÚBLICAS A CORTO PLAZO	0.00	0.00	0.00	0.00	0.00	0.00
1.1.3.9	OTROS DERECHOS A RECIBIR BIENES O SERVICIOS A CORTO PLAZO	0.00	0.00	0.00	0.00	0.00	0.00
	TOTAL	0.00	0.00	0.00	0.00	0.00	0.00

Al cierre del ejercicio no se tienen cuentas por cobrar de ningún tipo, ni saldo en la cuenta de deudores diversos.

ESF-04 INVENTARIO:

Cuenta	Nombre de la Cuenta	Monto	Sistema de costeo	Método de valuación	Conveniencia de Apl.
1.1.4	INVENTARIOS	0.00			
1.1.4.1	INVENTARIO DE MERCANCIAS PARA VENTA	0.00			
1.1.4.2	INVENTARIO DE MERCANCIAS TERMINADAS	0.00			
1.1.4.3	INVENTARIO DE MERCANCIAS EN PROCESO DE ELABORACIÓN	0.00			
1.1.4.4	INVENTARIO DE MATERIAS PRIMAS, MATERIALES Y SUMINISTROS PARA PRODUCCIÓN	0.00			
1.1.4.5	BIENES EN TRÁNSITO	0.00			
	TOTAL	0.00			

ESF-05 ALMACENES:

Cuenta	Nombre de la Cuenta	Monto	Método	Conveniencia de Aplicación

1.1.5	ALMACENES			0.00				
1.1.5.1	ALMACÉN DE MATERIALES Y SUMINISTROS DE CONSUMO			0.00				
	TOTAL			0.00				

ESF-06 FIDEICOMISOS, MANDATOS Y CONTRATOS ANALÓGOS:

Cuenta	Nombre de la Cuenta	Monto	Tipo	Característica
1.2.1.3	FIDEICOMISOS, MANDATOS Y CONTRATOS ANALÓGOS	0.00		
	TOTAL	0.00		

ESF-07 PARTICIPACIONES Y APORTACIONES DE CAPITAL, INVERSIONES A LARGO PLAZO Y TÍTULOS Y VALORES A LARGO PLAZO:

Cuenta	Nombre de la Cuenta	Monto
1.2.1.1	INVERSIONES A LARGO PLAZO	0.00
1.2.1.2	TÍTULOS Y VALORES A LARGO PLAZO	0.00
1.2.1.4	PARTICIPACIONES Y APORTACIONES DE CAPITAL	0.00
	TOTAL	0.00

ESF-08 BIENES MUEBLES E INMUEBLES:

Cuenta	Nombre de la Cuenta	Monto	Dep. Gasto	Dep. Acum.	Método	Tasas (*)	Criterios
1.2.3	BIENES INMUEBLES, INFRAESTRUCTURA Y CONSTRUCCIONES EN PROCESO	33,364,613.35	0.00	833.33	Línea recta		
1.2.3.1	TERRENOS	5,668,475.00	0.00	0.00	Línea recta		
1.2.3.2	VIVIENDAS	0.00	0.00	0.00	Línea recta		
1.2.3.3	EDIFICIOS NO HABITACIONALES	27,696,138.35	0.00	833.33	Línea recta		
1.2.3.4	INFRAESTRUCTURA	0.00	0.00	0.00	Línea recta		
1.2.3.5	CONSTRUCCIONES EN PROCESO EN BIENES DE DOMINIO PÚBLICO	0.00	0.00	0.00	Línea recta		
1.2.3.6	CONSTRUCCIONES EN PROCESO EN BIENES PROPIOS	0.00	0.00	0.00	Línea recta		
1.2.3.9	OTROS BIENES INMUEBLES	0.00	0.00	0.00	Línea recta		

G

Cuenta	Nombre de la Cuenta	Monto	Amort. Gasto	Amort. Acum.	Método	Tasas (*)	Criterios
1.2.4	BIENES MUEBLES	7,677,359.09	1,917,381.21	3,032,684.46	Línea recta		
1.2.4.1	MOBILIARIO Y EQUIPO DE ADMINISTRACIÓN	4,108,395.78	1,311,537.40	2,073,102.76	Línea recta		
1.2.4.2	MOBILIARIO Y EQUIPO EDUCACIONAL Y RECREATIVO	166,867.47	30,547.09	49,255.08	Línea recta		
1.2.4.3	EQUIPO E INSTRUMENTAL MÉDICO Y DE LABORATORIO	1,549,962.10	223,154.89	353,328.60	Línea recta		
1.2.4.4	VEHÍCULOS Y EQUIPO DE TRANSPORTE	1,447,199.00	299,061.30	473,513.73	Línea recta		
1.2.4.5	EQUIPO DE DEFENSA Y SEGURIDAD	0.00	0.00	0.00	Línea recta		
1.2.4.6	MAQUINARIA, OTROS EQUIPOS Y HERRAMIENTAS	404,934.74	53,080.53	83,484.29	Línea recta		
1.2.4.7	COLECCIONES, OBRAS DE ARTE Y OBJETOS VALIOSOS	0.00	0.00	0.00	Línea recta		
1.2.4.8	ACTIVOS BIOLÓGICOS	0.00	0.00	0.00	Línea recta		
	TOTAL	41,041,972.44	1,917,381.21	3,033,517.79			

(\*) La tasa anual es general salvo excepciones específicas

ESF-09 INTANGIBLES Y DIFERIDOS:

Cuenta	Nombre de la Cuenta	Monto	Amort. Gasto	Amort. Acum.	Método	Tasas (*)	Criterios
1.2.5	ACTIVOS INTANGIBLES	0.00	0.00	0.00	Línea recta		
1.2.5.1	SOFTWARE	0.00	0.00	0.00	Línea recta		
1.2.5.2	PATENTES, MARCAS Y DERECHOS	0.00	0.00	0.00	Línea recta		
1.2.5.3	CONCESIONES Y FRANQUICIAS	0.00	0.00	0.00	Línea recta		
1.2.5.4	LICENCIAS	0.00	0.00	0.00	Línea recta		
1.2.5.9	OTROS ACTIVOS INTANGIBLES	0.00	0.00	0.00	Línea recta		
1.2.7	ACTIVOS DIFERIDOS	0.00	0.00	0.00	Línea recta		
1.2.7.1	ESTUDIOS, FORMULACIÓN Y EVALUACIÓN DE PROYECTOS	0.00	0.00	0.00	Línea recta		
1.2.7.2	DERECHOS SOBRE BIENES EN RÉGIMEN DE ARRENDAMIENTO FINANCIERO	0.00	0.00	0.00	Línea recta		
1.2.7.3	GASTOS PAGADOS POR ADELANTADO A LARGO PLAZO	0.00	0.00	0.00	Línea recta		
1.2.7.4	ANTICIPOS A LARGO PLAZO	0.00	0.00	0.00	Línea recta		
1.2.7.5	BENEFICIOS AL RETIRO DE EMPLEADOS PAGADOS POR ADELANTADO	0.00	0.00	0.00	Línea recta		
1.2.7.9	OTROS ACTIVOS DIFERIDOS	0.00	0.00	0.00	Línea recta		
	TOTAL	0.00	0.00	0.00			

(\*) La tasa anual es general salvo excepciones específicas

ESF-14 PASIVOS DIFERIDOS:

Cuenta	Nombre de la Cuenta	Monto	Naturaleza	Característica
2.1.5	PASIVOS DIFERIDOS A CORTO PLAZO	0.00		
2.1.5.1	INGRESOS COBRADOS POR ADELANTADO A CORTO PLAZO	0.00		
2.1.5.2	INTERESES COBRADOS POR ADELANTADO A CORTO PLAZO	0.00		
2.1.5.9	OTROS PASIVOS DIFERIDOS A CORTO PLAZO	0.00		
2.2.4	PASIVOS DIFERIDOS A LARGO PLAZO	0.00		
2.2.4.1	CRÉDITOS DIFERIDOS A LARGO PLAZO	0.00		
2.2.4.2	INTERESES COBRADOS POR ADELANTADO A LARGO PLAZO	0.00		
2.2.4.9	OTROS PASIVOS DIFERIDOS A LARGO PLAZO	0.00		
	TOTAL	0.00		


ESF-15 PROVISIONES:

Cuenta	Nombre de la Cuenta	Monto	Naturaleza	Característica
2.1.7	PROVISIONES A CORTO PLAZO	0.00		
2.1.7.1	PROVISIÓN PARA DEMANDAS Y JUICIOS A CORTO PLAZO	0.00		
2.1.7.2	PROVISIÓN PARA CONTINGENCIAS A CORTO PLAZO	0.00		
2.1.7.9	OTRAS PROVISIONES A CORTO PLAZO	0.00		
2.2.6	PROVISIONES A LARGO PLAZO	0.00		
2.2.6.1	PROVISIÓN PARA DEMANDAS Y JUICIOS A LARGO PLAZO	0.00		
2.2.6.2	PROVISIÓN PARA PENSIONES A LARGO PLAZO	0.00		
2.2.6.3	PROVISIÓN PARA CONTINGENCIAS A LARGO PLAZO	0.00		
2.2.6.9	OTRAS PROVISIONES A LARGO PLAZO	0.00		
	TOTAL	0.00		

Cuenta	Nombre de la Cuenta	Monto	Naturaleza	Característica
PAGAR A CORTO PLAZO				
2.1.1.1.9	OTRAS CUENTAS POR PAGAR A CORTO PLAZO	0.00	0.00	0.00
2.1.1.2	DOCUMENTOS POR PAGAR A CORTO PLAZO	0.00	0.00	0.00
2.1.1.2.1	DOCUMENTOS COMERCIALES POR PAGAR A CORTO PLAZO	0.00	0.00	0.00
2.1.1.2.2	DOCUMENTOS CON CONTRATISTAS POR OBRAS PÚBLICAS POR PAGAR A CORTO PLAZO	0.00	0.00	0.00
2.1.1.2.9	OTROS DOCUMENTOS POR PAGAR A CORTO PLAZO	0.00	0.00	0.00
TOTAL		837,082.40	431,597.31	36,375.00
369,110.09				

ESF-13 FONDOS Y BIENES DE TERCEROS:

Cuenta	Nombre de la Cuenta	Monto	Naturaleza	Característica
2.1.6	FONDOS Y BIENES DE TERCEROS EN GARANTÍA Y/O ADMINISTRACIÓN A CORTO PLAZO	0.00		
2.1.6.1	FONDOS EN GARANTÍA A CORTO PLAZO	0.00		
2.1.6.2	FONDOS EN ADMINISTRACIÓN A CORTO PLAZO	0.00		
2.1.6.3	FONDOS CONTINGENTES A CORTO PLAZO	0.00		
2.1.6.4	FONDOS DE FIDEICOMISOS, MANDATOS Y CONTRATOS ANÁLOGOS A CORTO PLAZO	0.00		
2.1.6.5	OTROS FONDOS DE TERCEROS EN GARANTÍA Y/O ADMINISTRACIÓN A CORTO PLAZO	0.00		
2.1.6.6	VALORES Y BIENES EN GARANTÍA A CORTO PLAZO	0.00		
2.2.5	FONDOS Y BIENES DE TERCEROS EN GARANTÍA Y/O ADMINISTRACIÓN A LARGO PLAZO	11,210,664.99		
2.2.5.1	FONDOS EN GARANTÍA A LARGO PLAZO	0.00		
2.2.5.2	FONDOS EN ADMINISTRACIÓN A LARGO PLAZO	0.00		
2.2.5.3	FONDOS CONTINGENTES A LARGO PLAZO	0.00		
2.2.5.4	FONDOS DE FIDEICOMISOS, MANDATOS Y CONTRATOS ANÁLOGOS A LARGO PLAZO	0.00		
2.2.5.5	OTROS FONDOS DE TERCEROS EN GARANTÍA Y/O ADMINISTRACIÓN A LARGO PLAZO	11,210,664.99		
2.2.5.6	VALORES Y BIENES EN GARANTÍA A LARGO PLAZO	0.00		
TOTAL		11,210,664.99		



ESF-10 ESTIMACIONES Y DETERIOROS:

Cuenta	Nombre de la Cuenta	Monto	Criterio
1.1.6	ESTIMACIÓN POR PÉRDIDAS O DETERIORO DE ACTIVOS CIRCULANTES	0.00	
1.1.6.1	ESTIMACIONES PARA CUENTAS INCOBRABLES POR DERECHOS A RECIBIR EFECTIVO O EQUIVALENTES	0.00	
1.1.6.2	ESTIMACIÓN POR DETERIORO DE INVENTARIOS	0.00	
	TOTAL	0.00	

ESF-11 OTROS ACTIVOS:

Cuenta	Nombre de la Cuenta	Monto	Característica
1.1.9	OTROS ACTIVOS CIRCULANTES	0.00	
1.2.9.1	BIENES EN CONCESIÓN	0.00	
1.2.9.2	BIENES EN ARRENDAMIENTO FINANCIERO	0.00	
1.2.9.3	BIENES EN COMODATO	0.00	
	TOTAL	0.00	

ESF-12 CUENTAS Y DOCUMENTOS POR PAGAR:

Cuenta	Nombre de la Cuenta	Monto	90 días	180 días	365 días	+365 días	Factibilidad de pago
2.1.1	CUENTAS POR PAGAR A CORTO PLAZO	837,082.40	431,597.31	0.00	36,375.00	369,110.09	
2.1.1.1	SERVICIOS PERSONALES POR PAGAR A CORTO PLAZO	315,506.05	0.00	0.00	0.00	315,506.05	
2.1.1.2	PROVEEDORES POR PAGAR A CORTO PLAZO	89,979.04	0.00	0.00	36,375.00	53,604.04	
2.1.1.3	CONTRATISTAS POR OBRAS PÚBLICAS POR PAGAR A CORTO PLAZO	0.00	0.00	0.00	0.00	0.00	
2.1.1.4	PARTICIPACIONES Y APORTACIONES POR PAGAR A CORTO PLAZO	0.00	0.00	0.00	0.00	0.00	
2.1.1.5	TRANSFERENCIAS OTORGADAS POR PAGAR A CORTO PLAZO	0.00	0.00	0.00	0.00	0.00	
2.1.1.6	INTERESES, COMISIONES Y OTROS GASTOS DE LA DEUDA PÚBLICA	0.00	0.00	0.00	0.00	0.00	
2.1.1.7	RETENCIONES Y CONTRIBUCIONES POR PAGAR A CORTO PLAZO	431,597.31	431,597.31	0.00	0.00	0.00	
2.1.1.8	DEVOLUCIONES DE LA LEY DE INGRESOS POR	0.00	0.00	0.00	0.00	0.00	

**INFORME DE LAS CUENTAS DE PASIVOS AL 31 DE DICIEMBRE DE 2023**

<b>CUENTAS DE PASIVO</b>	<b>DESCRIPCIÓN</b>	<b>ANTIGÜEDAD DE PASIVO</b>	<b>FECHA LIMITE DE PAGO</b>	<b>CANTIDAD A PAGAR</b>
ISR RETENCIONES POR SALARIOS	IMPUESTOS GENERADOS PENDIENTES DE PAGO MES DE DICIEMBRE 2023	VIGENTE	17 ENERO 2024	\$ 427,815.48
ISR RETENCIONES POR HONORARIOS	IMPUESTOS GENERADOS PENDIENTES DE PAGO MES DE DICIEMBRE 2023	VIGENTE	17 ENERO 2024	\$ 3,782.13
ISR FONDO DE RETIRO	IMPUESTOS GENERADOS SURTA PENDIENTES DE PAGO A DICIEMBRE 2023	VIGENTE	17 ENERO 2024	\$ -0.30
OTRAS CUENTAS POR PAGAR A CORTO PLAZO	OTROS FONDOS DE TERCEROS EN GARANTIA Y ADMINISTRACIÓN (CUOTAS PATRONALES SAR Y VIVIENDA FONDO DE RETIRO)	VIGENTE	SEGÚN PLAN DE PENSIONES DEL ITSSMO	\$ 11,264,269.03
SUELDOS POR PAGAR	FINIQUITO PENDIENTE ING. JAIME DANIEL GONZALEZ RESENDIZ	VIGENTE	AL MOMENTO DEL LAUDO O RESOLUCIÓN	\$ 315,506.05
PROVEEDORES POR PAGAR	ROA CONTADORES Y CONSULTORES FISCALES (AUDITORIA EXTERNA 2022)	VIGENTE	TERMINO DE CONTRATO DE SERVICIOS	\$ 36,375.00
<b>TOTAL:</b>				<b>\$12,047,747.39</b>

Nota: En la columna de antigüedad del pasivo, cabe mencionar que se hace referencia que está vigente, en virtud de que los impuestos generados, fueron en el fin de mes de Diciembre de 2023, y se tiene como fecha límite el día 17 Enero 2024.

En el caso específico de los Otros fondos de terceros en garantía y administración, corresponden a las cuotas de SAR y vivienda de los trabajadores, que si bien no son pasivos del instituto pero dada su naturaleza están siendo administrados por él. Para hacerle frente a esta obligación se cuenta con la cuenta de Activo denominada 1.1.1.6 Depósitos de fondos de terceros en garantía y /o administración (Banco Sura Investment Management).

ESF-16 OTROS PASIVOS:

Cuenta	Nombre de la Cuenta	Monto	Naturaleza	Característica
2.1.9	OTROS PASIVOS A CORTO PLAZO	0.00		
2.1.9.1	INGRESOS POR CLASIFICAR	0.00		
2.1.9.2	RECAUDACIÓN POR PARTICIPAR	0.00		
2.1.9.9	OTROS PASIVOS CIRCULANTES	0.00		
	TOTAL	0.00		

Bajo protesta de decir verdad declaramos que los Estados Financieros y sus notas,  
Son razonablemente correctos y son responsabilidad del emisor.

  
ING. YOVELI GUADALUPE BURCIAGA BORREGO  
DIRECTORA GENERAL

  
M.C.G. ALONSO MARTINEZ ROBLES  
JEFE DEL DEPARTAMENTO DE SERVICIOS ADMINISTRATIVOS,  
FINANCIEROS, MATERIALES Y HUMANOS



## Notas Al Estado De Variación En La Hacienda Pública

### INSTITUTO TECNOLÓGICO SUPERIOR DE SANTA MARÍA DE EL ORO

#### NOTAS AL ESTADO DE VARIACIÓN EN LA HACIENDA PÚBLICA/PATRIMONIO

Al 31 de Diciembre de 2023

(Cifras en pesos)

##### VPH-01 PATRIMONIO CONTRIBUIDO:

Cuenta	Nombre de la Cuenta	Monto	Tipo	Naturaleza
3.1.1	APORTACIONES	20,412,190.36		
3.1.2	DONACIONES DE CAPITAL	3,183,858.89		
3.1.3	ACTUALIZACIÓN DE LA HACIENDA PÚBLICA/PATRIMONIO	1,103,181.28		
	TOTAL	24,699,230.53		

##### VPH-02 PATRIMONIO GENERADO:

Cuenta	Nombre de la Cuenta	Monto	Procedencia
3.2.1	RESULTADOS DEL EJERCICIO (AHORRO / DESAHORRO)	-1,287,911.63	
3.2.2	RESULTADOS DE EJERCICIOS ANTERIORES	11,998,462.92	
3.2.3	REVALÚOS	3,558,255.00	
3.2.3.1	REVALÚO DE BIENES INMUEBLES	3,558,255.00	
3.2.3.2	REVALÚO DE BIENES MUEBLES	0.00	
3.2.3.3	REVALÚO DE BIENES INTANGIBLES	0.00	
3.2.3.9	OTROS REVALÚOS	0.00	
3.2.4	RESERVAS	0.00	
3.2.4.1	RESERVAS DE PATRIMONIO	0.00	
3.2.4.2	RESERVAS TERRITORIALES	0.00	
3.2.4.3	RESERVAS POR CONTINGENCIAS	0.00	
3.2.5	RECTIFICACIONES DE RESULTADOS DE EJERCICIOS ANTERIORES	49,350.03	
3.2.5.1	CAMBIOS EN POLÍTICAS CONTABLES	-8,833.44	
3.2.5.2	CAMBIOS POR ERRORES CONTABLES	58,183.47	
	TOTAL	14,318,156.32	

Bajo protesta de decir verdad declaramos que los Estados Financieros y sus notas, Son razonablemente correctos y son responsabilidad del emisor.

ING. YOVELI GUADALUPE BURCIAGA BORREGO  
DIRECTORA GENERAL

M.C.G. ALONSO MARTINEZ ROBLES  
JEFE DEL DEPARTAMENTO DE SERVICIOS ADMINISTRATIVOS

## Notas Al Estado Flujo de Efectivo

### EFE-01 FLUJO DE EFECTIVO:

Concepto	2023	2022
1.1.1.1 EFECTIVO	0.00	0.00
1.1.1.2 BANCOS/TESORERÍA	1,442,492.36	1,577,219.29
1.1.1.3 BANCOS/DEPENDENCIAS Y OTROS	0.00	0.00
1.1.1.4 INVERSIONES TEMPORALES (HASTA 3 MESES)	0.00	0.00
1.1.1.5 FONDOS CON AFECTACIÓN ESPECÍFICA	0.00	0.00
1.1.1.6 DEPÓSITOS DE FONDOS DE TERCEROS EN GARANTÍA Y/O ADMINISTRACIÓN	11,264,269.03	9,958,407.89
1.1.1.9 OTROS EFECTIVOS Y EQUIVALENTES	0.00	0.00
1.1.1 TOTAL	12,706,761.39	11,535,627.18

### EFE-02 ADQUISICIONES DE ACTIVIDADES DE INVERSIÓN EFECTIVAMENTE PAGADAS:


Concepto	2023	2022
1.2.3 BIENES INMUEBLES, INFRAESTRUCTURA Y CONSTRUCCIONES EN PROCESO	0.00	0.00
1.2.3.1 TERRENOS	0.00	0.00
1.2.3.2 VIVIENDAS	0.00	0.00
1.2.3.3 EDIFICIOS NO HABITACIONALES	0.00	0.00
1.2.3.4 INFRAESTRUCTURA	0.00	0.00
1.2.3.5 CONSTRUCCIONES EN PROCESO EN BIENES DE DOMINIO PÚBLICO	0.00	0.00
1.2.3.6 CONSTRUCCIONES EN PROCESO EN BIENES PROPIOS	0.00	0.00
1.2.3.9 OTROS BIENES INMUEBLES	0.00	0.00
1.2.4 BIENES MUEBLES	58,505.22	72,294.60
1.2.4.1 MOBILIARIO Y EQUIPO DE ADMINISTRACIÓN	45,707.22	56,295.60
1.2.4.2 MOBILIARIO Y EQUIPO EDUCACIONAL Y RECREATIVO	0.00	15,999.00
1.2.4.3 EQUIPO E INSTRUMENTAL MÉDICO Y DE LABORATORIO	0.00	0.00
1.2.4.4 VEHÍCULOS Y EQUIPO DE TRANSPORTE	0.00	0.00
1.2.4.5 EQUIPO DE DEFENSA Y SEGURIDAD	0.00	0.00
1.2.4.6 MAQUINARIA, OTROS EQUIPOS Y HERRAMIENTAS	12,798.00	0.00
1.2.4.7 COLECCIONES, OBRAS DE ARTE Y OBJETOS VALIOSOS	0.00	0.00
1.2.4.8 ACTIVOS BIOLÓGICOS	0.00	0.00
1.2.5 ACTIVOS INTANGIBLES	0.00	0.00
1.2.5.1 SOFTWARE	0.00	0.00
1.2.5.2 PATENTES, MARCAS Y DERECHOS	0.00	0.00
1.2.5.3 CONCESIONES Y FRANQUICIAS	0.00	0.00
1.2.5.4 LICENCIAS	0.00	0.00
1.2.5.9 OTROS ACTIVOS INTANGIBLES	0.00	0.00
TOTAL DE APLICACIÓN DE EFECTIVO POR ACTIVIDADES DE INVERSIÓN	58,505.22	72,294.60

EFE-03 CONCILIACIÓN DE LOS FLUJOS DE EFECTIVO NETOS DE LAS ACTIVIDADES DE OPERACIÓN:

Concepto	2023	2022	
3.2.1	RESULTADOS DEL EJERCICIO (AHORRO / DESAHORRO)	-1,287,911.63	-838,671.56
	(+) MOVIMIENTOS DE PARTIDAS QUE NO AFECTAN AL EFECTIVO	1,953,756.21	1,571,213.62
5.4	INTERESES, COMISIONES Y OTROS GASTOS DE LA DEUDA PÚBLICA	0.00	0.00
5.5	OTROS GASTOS Y PÉRDIDAS EXTRAORDINARIAS	1,917,381.21	1,115,303.25
5.6	INVERSIÓN PÚBLICA	0.00	0.00
2.1.1	INCREMENTOS EN CUENTAS POR PAGAR DE ACTIVIDADES DE OPERACIÓN	36,375.00	455,910.37
	(-) MOVIMIENTOS DE PARTIDAS QUE NO AFECTAN AL EFECTIVO	0.00	9.31
4.x	INGRESOS DE OPERACIÓN NO PRESUPUESTARIOS	0.00	9.31
1x,5x	GASTOS DE OPERACIÓN NO CONTABLES	0.00	0.00
1.1.2	INCREMENTOS EN CUENTAS POR COBRAR DE ACTIVIDADES DE OPERACIÓN	0.00	0.00
	(=) FLUJOS DE EFECTIVO NETOS DE LAS ACTIVIDADES DE OPERACIÓN	665,844.58	732,532.75

Bajo protesta de decir verdad declaramos que los Estados Financieros y sus notas, Son razonablemente correctos y son responsabilidad del emisor.

  
 ING. YOVELI GUADALUPE BURCIAGA BORREGO  
 DIRECTORA GENERAL  
 SERVICIOS ADMINISTRATIVOS

  
 M.C.G. ALONSO MARTINEZ ROBLES  
 JEFE DEL DEPARTAMENTO DE  
 FINANCIEROS, MATERIALES Y HUMANOS

### C) Notas De Memoria (Cuentas De Orden).

De conformidad con lo establecido en la Ley General de Contabilidad Gubernamental (LGCG) y la normativa establecida por el Consejo Nacional de Armonización Contable (CONAC) a continuación se presentan las Notas a los Estados Financieros que proporcionan información adicional y suficiente que amplían y dan significado a los datos contenidos en los Reportes.

8 CUENTAS DE ORDEN PRESUPUESTARIAS	0.00	198,829,589.34	198,829,589.34	0.00
8.1 LEY DE INGRESOS	0.00	74,705,005.42	74,705,005.42	0.00
8.1.1 LEY DE INGRESOS ESTIMADA	0.00	22,411,392.00	0.00	22,411,392.00
8.1.1.1 LEY DE INGRESOS ESTIMADA	0.00	22,411,392.00	0.00	22,411,392.00
8.1.2 LEY DE INGRESOS POR EJECUTAR	0.00	25,787,975.78	25,809,064.46	21,088.68
8.1.2.1 LEY DE INGRESOS POR EJECUTAR	0.00	25,787,975.78	25,809,064.46	21,088.68
8.1.3 MODIFICACIONES A LA LEY DE INGRESOS				
ESTIMADA	0.00	3,397,672.46	2,680,010.60	717,661.86
8.1.3.1 AMPLIACIONES A LA LEY DE INGRESOS				
ESTIMADA	0.00	3,397,672.46	0.00	3,397,672.46
8.1.3.2 REDUCCIONES A LA LEY DE INGRESOS				
ESTIMADA	0.00	0.00	2,680,010.60	2,680,010.60
8.1.4 LEY DE INGRESOS DEVENGADA	0.00	23,107,965.18	23,107,965.18	0.00

A

8.1.4.1 LEY DE INGRESOS DEVENGADA	0.00	23,107,965.18	23,107,965.18	0.00
8.1.5 LEY DE INGRESOS RECAUDADA	0.00	0.00	23,107,965.18	23,107,965.18
8.1.5.1 LEY DE INGRESOS RECAUDADA	0.00	0.00	23,107,965.18	23,107,965.18
8.2 PRESUPUESTO DE EGRESOS	0.00	124,124,583.92	124,124,583.92	0.00
8.2.1 PRESUPUESTO DE EGRESOS APROBADO	0.00	0.00	22,411,392.00	22,411,392.00
8.2.1.1 PRESUPUESTO DE EGRESO APROBADO	0.00	0.00	22,411,392.00	22,411,392.00
8.2.2 PRESUPUESTO DE EGRESOS POR EJERCER	0.00	28,589,704.75	27,997,651.71	592,053.04
8.2.2.1 PRESUPUESTO DE EGRESOS POR EJERCER	0.00	28,589,704.75	27,997,651.71	592,053.04
8.2.3 MODIFICACIONES AL PRESUPUESTO DE				
EGRESOS APROBADO	0.00	5,460,650.89	6,178,312.75	717,661.86
8.2.3.1 AMPLIACIONES AL PRESUPUESTO DE EGRESOS				
APROBADO	0.00	0.00	6,178,312.75	6,178,312.75
8.2.3.2 REDUCCIONES AL PRESUPUESTO DE EGRESOS				
APROBADO	0.00	5,460,650.89	0.00	5,460,650.89
8.2.4 PRESUPUESTO DE EGRESOS COMPROMETIDO	0.00	22,537,000.82	22,537,000.82	0.00
8.2.4.1 PRESUPUESTO DE EGRESOS COMPROMETIDO	0.00	22,537,000.82	22,537,000.82	0.00

8.2.5 PRESUPUESTO DE EGRESOS DEVENGADO	0.00	22,537,000.82	22,499,600.82	37,400.00
8.2.5.1 PRESUPUESTO DE EGRESOS DEVENGADO	0.00	22,537,000.82	22,499,600.82	37,400.00
8.2.6 PRESUPUESTO DE EGRESOS EJERCIDO	0.00	22,499,600.82	22,500,625.82	-1,025.00
8.2.6.1 PRESUPUESTO DE EGRESOS EJERCIDO	0.00	22,499,600.82	22,500,625.82	-1,025.00
8.2.7 PRESUPUESTO DE EGRESOS PAGADO	0.00	22,500,625.82	0.00	22,500,625.82
8.2.7.1 PRESUPUESTO DE EGRESOS PAGADO	0.00	22,500,625.82	0.00	22,500,625.82

Bajo protesta de decir verdad declaramos que los Estados Financieros y sus notas,  
Son razonablemente correctos y son responsabilidad del emisor.



**Ing. Yoveli Guadalupe Borrego**

Directora General



**M.C.G. Alonso Martínez Robles**

Jefe del Departamento de Servicios  
Administrativos, Financieros, Materiales  
y Humanos

## INFORMACIÓN PRESUPUESTARIA

**Estado Analítico de Ingresos**

**Por Rubro**

**Por Fuente de Financiamiento**

**Estado Analítico del Ejercicio del Presupuesto de Egresos**

**Clasificación Administrativa**

**Objeto del Gasto (capítulo y concepto)**

**Clasificación Económica (por tipo de gasto)**

**Clasificación Funcional (finalidad y función)**

**Endeudamiento Neto**

**Interés de la Deuda**

**Indicadores de Postura Fiscal**



CUENTA PÚBLICA

**2023**

INSTITUTO TECNOLÓGICO SUPERIOR DE SANTA MARÍA DE EL ORO

CUENTA PÚBLICA 2023

Estado Analítico de Ingresos

Del 1 de Enero al 31 de Diciembre de 2023

(Cifras en pesos)

Rubro de Ingresos	Ingreso					Diferencia (6 = 5 - 1)
	Estimado (1)	Ampliaciones y Reducciones (2)	Modificado (3 = 1 + 2)	Devengado (4)	Recaudado (5)	
	Impuestos	0.00	0.00	0.00	0.00	
Cuotas y Aportaciones de Seguridad Social	0.00	0.00	0.00	0.00	0.00	0.00
Contribuciones de Mejoras	0.00	0.00	0.00	0.00	0.00	0.00
Derechos	0.00	0.00	0.00	0.00	0.00	0.00
Productos	0.00	4,307.83	4,307.83	9,075.52	9,075.52	9,075.52
Aprovechamientos	0.00	0.00	0.00	0.00	0.00	0.00
Ingresos por Ventas de Bienes, Prestación de Servicios y Otros Ingresos Participaciones, Aportaciones, Convenios, Incentivos Derivados de la Colaboración Fiscal y Fondos Distintos de Aportaciones	550,000.00	208,737.85	758,737.85	758,737.85	758,737.85	208,737.85
Transferencias, Asignaciones, Subsidios y Subvenciones, y Pensiones y Jubilaciones	21,861,392.00	478,700.60	22,340,092.60	22,340,151.81	22,340,151.81	478,759.81
Ingresos Derivados de Financiamientos	0.00	25,915.58	25,915.58	0.00	0.00	0.00
<b>Total</b>	<b>22,411,392.00</b>	<b>717,661.86</b>	<b>23,129,053.86</b>	<b>23,107,965.18</b>	<b>23,107,965.18</b>	<b>696,573.18</b>

Estado Analítico de Ingresos Por Fuente de Financiamiento	Ingreso					Diferencia (6 = 5 - 1)
	Estimado (1)	Ampliaciones y Reducciones (2)	Modificado (3 = 1 + 2)	Devengado (4)	Recaudado (5)	
	Ingresos del Poder Ejecutivo Federal o Estatal y de los Municipios	0.00	0.00	0.00	0.00	
Impuestos	0.00	0.00	0.00	0.00	0.00	0.00
Cuotas y Aportaciones de Seguridad Social	0.00	0.00	0.00	0.00	0.00	0.00
Contribuciones de Mejoras	0.00	0.00	0.00	0.00	0.00	0.00
Derechos	0.00	0.00	0.00	0.00	0.00	0.00
Productos <sup>1</sup>	0.00	0.00	0.00	0.00	0.00	0.00
Aprovechamientos <sup>2</sup>	0.00	0.00	0.00	0.00	0.00	0.00
Participaciones, Aportaciones, Convenios, Incentivos Derivados de la Colaboración Fiscal y Fondos Distintos de Aportaciones	0.00	0.00	0.00	0.00	0.00	0.00
Transferencias, Asignaciones, Subsidios y Subvenciones, y Pensiones y Jubilaciones	0.00	0.00	0.00	0.00	0.00	0.00
Ingresos de los Entes Públicos de los Poderes Legislativo y Judicial, de los Órganos Autónomos y del Sector Paraestatal o Paramunicipal, así como de las Empresas Productivas del Estado	22,411,392.00	691,746.28	23,103,138.28	23,107,965.18	23,107,965.18	696,573.18
Cuotas y Aportaciones de Seguridad Social	0.00	0.00	0.00	0.00	0.00	0.00
Productos <sup>1</sup>	0.00	4,307.83	4,307.83	9,075.52	9,075.52	9,075.52
Ingresos por Ventas de Bienes, Prestación de Servicios y Otros Ingresos <sup>3</sup>	550,000.00	208,737.85	758,737.85	758,737.85	758,737.85	208,737.85



Transferencias, Asignaciones, Subsidios y Subvenciones, y Pensiones y Jubilaciones	21,861,392.00	478,700.60	22,340,092.60	22,340,151.81	478,759.81
Ingresos derivados de financiamiento	0.00	25,915.58	25,915.58	0.00	0.00
Ingresos Derivados de Financiamientos	0.00	25,915.58	25,915.58	0.00	0.00
<b>Total</b>	<b>22,411,392.00</b>	<b>717,661.86</b>	<b>23,129,053.86</b>	<b>23,107,965.18</b>	<b>696,573.18</b>
			Ingresos excedentes		

<sup>1</sup> Incluye intereses que generan las cuentas bancarias de los entes públicos en los productos.

<sup>2</sup> Incluye donativos en efectivo del Poder Ejecutivo, entre otros aprovechamientos.

<sup>3</sup> Se refiere a los ingresos propios obtenidos por los Poderes Legislativo, Judicial, los Organos Autónomos y las entidades de la administración pública parastatal y paramunicipal. Los ingresos excedentes se presentan para efectos de cumplimiento de la Ley General de Contabilidad Gubernamental y el importe reflejado debe ser siempre mayor a cero.

Bajo protesta de decir verdad declaramos que los Estados Financieros y sus notas, son razonablemente correctos y son responsabilidad del emisor.



SE

INSTITUTO TECNOLÓGICO SUPERIOR  
M. C. G. ALONSO MARTÍNEZ SANTIAGO  
JEFE DEL DEPARTAMENTO DE SERVICIOS ADMINISTRATIVOS



SE

ING. YOVELLI ALVARO BURCIAGA BARRAGAN  
DIRECCION GENERAL  
C.C.T. 10EIT0004D

INSTITUTO TECNOLÓGICO SUPERIOR DE SANTA MARÍA DE EL ORO

CUENTA PÚBLICA 2023

Estado Analítico del Ejercicio del Presupuesto de Egresos

Clasificación Administrativa

Del 1 de Enero al 31 de Diciembre de 2023

(Cifras en pesos)

	Concepto	Egresos					Subejercicio 6 = ( 3 - 4 )
		Aprobado 1	Ampliaciones/ (Reducciones) 2	Modificado 3 = ( 1 + 2 )	Devengado 4	Pagado 5	
2	SECTOR PUBLICO DE LAS ENTIDADES FEDERATIVAS	22,411,392.00	717,661.86	23,129,053.86	22,537,000.82	22,500,625.82	592,053.04
2.1	SECTOR PUBLICO NO FINANCIERO	22,411,392.00	717,661.86	23,129,053.86	22,537,000.82	22,500,625.82	592,053.04
2.1.1	GOBIERNO GENERAL ESTATAL O DEL DISTRITO FEDERAL	22,411,392.00	717,661.86	23,129,053.86	22,537,000.82	22,500,625.82	592,053.04
2.1.1.2	ENTIDADES PARAESTATALES Y FIDEICOMISOS NO EMPRESARIALES Y NO FINANCIEROS	22,411,392.00	717,661.86	23,129,053.86	22,537,000.82	22,500,625.82	592,053.04
2.1.1.2.20	INSTITUTO TECNOLÓGICO SUPERIOR DE SANTA MARÍA DE EL ORO	22,411,392.00	717,661.86	23,129,053.86	22,537,000.82	22,500,625.82	592,053.04
000	RAMO GENERAL	22,411,392.00	717,661.86	23,129,053.86	22,537,000.82	22,500,625.82	592,053.04
0001	DIRECCIÓN GENERAL	105,070.00	114,488.91	219,558.91	219,558.91	219,558.91	0.00
0002	SERVICIOS ADMINISTRATIVOS	1,701,416.00	336,738.65	2,038,154.65	2,014,096.90	1,977,721.90	24,057.75
0003	DESARROLLO ACADÉMICO	81,100.00	-46,507.20	34,592.80	34,592.80	34,592.80	0.00
0004	SUBDIRECCIÓN DE PLANEACIÓN Y PRESUPUESTACIÓN	15,000.00	22,470.00	37,470.00	37,470.00	37,470.00	0.00
0005	SERVICIOS ESCOLARES	352,200.00	-24,858.79	327,341.21	327,341.21	327,341.21	0.00
0006	DEPARTAMENTO DE VINCULACIÓN	105,800.00	-2,978.73	102,821.27	101,385.29	101,385.29	1,435.98
0007	DIVISIÓN DE INGENIERÍAS	181,525.00	53,608.42	235,133.42	235,133.42	235,133.42	0.00
0008	CAPITULO 1000	19,869,281.00	264,700.60	20,133,981.60	19,567,422.29	19,567,422.29	566,559.31
	<b>Total del Gasto</b>	<b>22,411,392.00</b>	<b>717,661.86</b>	<b>23,129,053.86</b>	<b>22,537,000.82</b>	<b>22,500,625.82</b>	<b>592,053.04</b>

Bajo protesta de decir verdad declaramos que los Estados Financieros y sus notas, son razonablemente correctos y son responsabilidad del emisor

ING. YOVÉLI GUADALUPE BARRIAGA BORRERO

DIRECTORA GENERAL

M.C.G. ALONSO MARTINEZ ROBLES

JEFE DEL DEPARTAMENTO DE  
SERVICIOS ADMINISTRATIVOS

**INSTITUTO TECNOLÓGICO SUPERIOR DE SANTA MARÍA DE EL ORO**  
**CUENTA PÚBLICA 2023**

Estado Analítico del Ejercicio del Presupuesto de Egresos  
Clasificación por Objeto del Gasto (Capítulo y Concepto)  
Del 1 de Enero al 31 de Diciembre de 2023  
(Cifras en pesos)

Concepto	Egresos					Subejercicio 6 = { 3 - 4 }
	Aprobado	Ampliaciones/ (Reducciones)	Modificado	Devengado	Pagado	
	1	2	3 = { 1 + 2 }	4	5	
<b>Servicios Personales</b>	<b>19,869,281.00</b>	<b>264,700.60</b>	<b>20,133,981.60</b>	<b>19,567,422.29</b>	<b>19,567,422.29</b>	<b>566,559.31</b>
Remuneraciones al Personal de Carácter Permanente	11,743,367.00	-80,293.04	11,663,073.96	11,663,073.96	11,663,073.96	0.00
Remuneraciones al Personal de Carácter Transitorio	0.00	0.00	0.00	0.00	0.00	0.00
Remuneraciones Adicionales y Especiales	3,951,990.00	202,762.56	4,154,752.56	3,715,417.03	3,715,417.03	439,335.53
Seguridad Social	2,639,916.00	-38,682.11	2,601,233.89	2,545,554.09	2,545,554.09	55,679.80
Otras Prestaciones Sociales y Económicas	1,284,864.00	411,485.19	1,696,349.19	1,643,377.21	1,643,377.21	52,971.98
Previsiones	249,144.00	-230,572.00	18,572.00	0.00	0.00	18,572.00
Pago de Estímulos a Servidores Públicos	0.00	0.00	0.00	0.00	0.00	0.00
<b>Materiales y Suministros</b>	<b>786,452.00</b>	<b>213,360.13</b>	<b>999,812.13</b>	<b>983,682.56</b>	<b>983,682.56</b>	<b>16,129.57</b>
Materiales de Administración, Emisión de Documentos y Artículos Oficiales	233,998.00	49,950.04	283,948.04	269,254.45	269,254.45	14,693.59
Alimentos y Utensilios	77,670.00	76,942.83	154,612.83	153,176.85	153,176.85	1,435.98
Materias Primas y Materiales de Producción y Comercialización	0.00	0.00	0.00	0.00	0.00	0.00
Materiales y Artículos de Construcción y de Reparación	32,331.00	-22,386.38	9,944.62	9,944.62	9,944.62	0.00
Productos Químicos, Farmacéuticos y de Laboratorio	3,000.00	-1,422.00	1,578.00	1,578.00	1,578.00	0.00
Combustibles, Lubricantes y Aditivos	344,169.00	133,178.02	477,347.02	477,347.02	477,347.02	0.00
Vestuario, Blancos, Prendas de Protección y Artículos Deportivos	41,600.00	4,993.71	46,593.71	46,593.71	46,593.71	0.00
Materiales y Suministros Para Seguridad	0.00	0.00	0.00	0.00	0.00	0.00
Herramientas, Refacciones y Accesorios Menores	53,684.00	-27,896.09	25,787.91	25,787.91	25,787.91	0.00
<b>Servicios Generales</b>	<b>1,575,659.00</b>	<b>198,326.75</b>	<b>1,773,985.75</b>	<b>1,773,790.75</b>	<b>1,737,415.75</b>	<b>195.00</b>
Servicios Básicos	349,154.00	1,913.34	351,067.34	351,067.34	351,067.34	0.00
Servicios de Arrendamiento	172,400.00	7,250.60	179,650.60	179,650.60	179,650.60	0.00
Servicios Profesionales, Científicos, Técnicos y Otros Servicios	370,640.00	-97,159.25	273,480.75	273,480.75	237,105.75	0.00
Servicios Financieros, Bancarios y Comerciales	154,000.00	-39,364.08	114,635.92	114,635.92	114,635.92	0.00
Servicios de Instalación, Reparación, Mantenimiento y Conservación	165,128.00	39,867.70	204,995.70	204,800.70	204,800.70	195.00
Servicios de Comunicación Social y Publicidad.	5,000.00	-3,000.00	2,000.00	2,000.00	2,000.00	0.00
Servicios de Traslado y Viáticos	201,000.00	184,267.84	385,267.84	385,267.84	385,267.84	0.00
Servicios Oficiales	138,466.00	104,663.60	243,129.60	243,129.60	243,129.60	0.00
Otros Servicios Generales	19,871.00	-113.00	19,758.00	19,758.00	19,758.00	0.00
<b>Transferencias, Asignaciones, Subsidios y Otras Ayudas</b>	<b>160,000.00</b>	<b>-6,400.00</b>	<b>153,600.00</b>	<b>153,600.00</b>	<b>153,600.00</b>	<b>0.00</b>
Transferencias Internas y Asignaciones al Sector Público	0.00	0.00	0.00	0.00	0.00	0.00
Transferencias al Resto del Sector Público	0.00	0.00	0.00	0.00	0.00	0.00
Subsidios y Subvenciones	0.00	0.00	0.00	0.00	0.00	0.00
Ayudas Sociales	160,000.00	-6,400.00	153,600.00	153,600.00	153,600.00	0.00
Pensiones y Jubilaciones	0.00	0.00	0.00	0.00	0.00	0.00
Transferencias a Fideicomisos, Mandatos y Otros Análogos	0.00	0.00	0.00	0.00	0.00	0.00
Transferencias a la Seguridad Social	0.00	0.00	0.00	0.00	0.00	0.00
Donativos	0.00	0.00	0.00	0.00	0.00	0.00
Transferencias al Exterior	0.00	0.00	0.00	0.00	0.00	0.00
<b>Bienes Muebles, Inmuebles e Intangibles</b>	<b>20,000.00</b>	<b>47,674.38</b>	<b>67,674.38</b>	<b>58,505.22</b>	<b>58,505.22</b>	<b>9,169.16</b>
Mobiliario y Equipo de Administración	0.00	47,674.38	47,674.38	45,707.22	45,707.22	1,967.16
Mobiliario y Equipo Educativo y Recreativo	0.00	0.00	0.00	0.00	0.00	0.00
Equipo e Instrumental Médico y de Laboratorio	0.00	0.00	0.00	0.00	0.00	0.00
Vehículos y Equipo de Transporte	0.00	0.00	0.00	0.00	0.00	0.00
Equipo de Defensa y Seguridad	0.00	0.00	0.00	0.00	0.00	0.00
Maquinaria, Otros Equipos y Herramientas	20,000.00	0.00	20,000.00	12,798.00	12,798.00	7,202.00
Activos Biológicos	0.00	0.00	0.00	0.00	0.00	0.00
Bienes Inmuebles	0.00	0.00	0.00	0.00	0.00	0.00
Activos Intangibles	0.00	0.00	0.00	0.00	0.00	0.00
<b>Inversión Pública</b>	<b>0.00</b>	<b>0.00</b>	<b>0.00</b>	<b>0.00</b>	<b>0.00</b>	<b>0.00</b>
Obra Pública en Bienes de Dominio Público	0.00	0.00	0.00	0.00	0.00	0.00
Obra Pública en Bienes Propios	0.00	0.00	0.00	0.00	0.00	0.00
Proyectos Productivos y Acciones de Fomento	0.00	0.00	0.00	0.00	0.00	0.00
<b>Inversiones Financieras y Otras Provisiones</b>	<b>0.00</b>	<b>0.00</b>	<b>0.00</b>	<b>0.00</b>	<b>0.00</b>	<b>0.00</b>
Inversiones Para el Fomento de Actividades Productivas.	0.00	0.00	0.00	0.00	0.00	0.00
Acciones y Participaciones de Capital	0.00	0.00	0.00	0.00	0.00	0.00
Compra de Títulos y Valores	0.00	0.00	0.00	0.00	0.00	0.00
Concesión de Préstamos	0.00	0.00	0.00	0.00	0.00	0.00
Inversiones en Fideicomisos, Mandatos y Otros Análogos	0.00	0.00	0.00	0.00	0.00	0.00
Otras Inversiones Financieras	0.00	0.00	0.00	0.00	0.00	0.00
Provisiones para Contingencias y Otras Erogaciones Especiales	0.00	0.00	0.00	0.00	0.00	0.00
<b>Participaciones y Aportaciones</b>	<b>0.00</b>	<b>0.00</b>	<b>0.00</b>	<b>0.00</b>	<b>0.00</b>	<b>0.00</b>
Participaciones	0.00	0.00	0.00	0.00	0.00	0.00
Aportaciones	0.00	0.00	0.00	0.00	0.00	0.00

Convenios	0.00	0.00	0.00	0.00	0.00	0.00
<b>Deuda Pública</b>	<b>0.00</b>	<b>0.00</b>	<b>0.00</b>	<b>0.00</b>	<b>0.00</b>	<b>0.00</b>
Amortización de la Deuda Pública	0.00	0.00	0.00	0.00	0.00	0.00
Intereses de la Deuda Pública	0.00	0.00	0.00	0.00	0.00	0.00
Comisiones de la Deuda Pública	0.00	0.00	0.00	0.00	0.00	0.00
Gastos de la Deuda Pública	0.00	0.00	0.00	0.00	0.00	0.00
Costo por Coberturas	0.00	0.00	0.00	0.00	0.00	0.00
Apoyos Financieros	0.00	0.00	0.00	0.00	0.00	0.00
Adeudos de Ejercicios Fiscales Anteriores (Adeus)	0.00	0.00	0.00	0.00	0.00	0.00
<b>Total del Gasto</b>	<b>22,411,392.00</b>	<b>717,861.86</b>	<b>23,129,053.86</b>	<b>22,500,625.82</b>	<b>592,053.04</b>	

Bajo protesta de decir verdad declaro que los Estados Financieros y sus notas, son razonablemente correctos y son responsabilidad del emisor



INSTITUTO TECNOLÓGICO SUPERIOR  
DE SANTA MARÍA DE EL ORO

DIRECCIÓN  
ING. YOVELI GUADALUPE BURCIAGA BORRERO  
DIRECTOR GENERAL  
CCT: 10EIT0004D



SEP

INSTITUTO TECNOLÓGICO SUPERIOR

DE SANTA MARÍA DE EL ORO  
JEFE DE SERVICIOS ADMINISTRATIVOS  
SERVICIOS ADMINISTRATIVOS

INSTITUTO TECNOLÓGICO SUPERIOR DE SANTA MARÍA DE ELORO

CUENTA PÚBLICA 2023

Estado Analítico del Ejercicio del Presupuesto de Egresos

Clasificación Económica (por Tipo de Gasto)

Del 1 de Enero al 31 de Diciembre de 2023

(Cifras en pesos)

Concepto	Egresos					Subejercicio
	Aprobado	Ampliaciones/ (Reducciones)	Modificado	Devengado	Pagado	
	1	2	3 = (1 + 2)	4	5	
Gasto Corriente	22,391,392.00	669,987.48	23,061,379.48	22,478,495.60	22,442,120.60	582,883.88
Gasto de Capital	20,000.00	47,674.38	67,674.38	58,505.22	58,505.22	9,169.16
Amortización de la Deuda y Disminución de Pasivos	0.00	0.00	0.00	0.00	0.00	0.00
Pensiones y Jubilaciones	0.00	0.00	0.00	0.00	0.00	0.00
Participaciones	0.00	0.00	0.00	0.00	0.00	0.00
<b>Total del Gasto</b>	<b>22,411,392.00</b>	<b>717,661.86</b>	<b>23,129,053.86</b>	<b>22,537,000.82</b>	<b>22,500,625.82</b>	<b>592,053.04</b>

Bajo protesta de decir verdad declaramos que los Estados Financieros y sus notas, son razonablemente correctos y son responsabilidad del emisor

ING. YOVELI GUADALUPE BARRIAGA BORREGO  
DIRECTORA GENERAL

M.C.G. ALONSO MARTINEZ ROBLES  
JEFE DEL DEPARTAMENTO DE  
SERVICIOS ADMINISTRATIVOS

**INSTITUTO TECNOLÓGICO SUPERIOR DE SANTA MARÍA DE EL ORO**  
**CUENTA PÚBLICA 2023**

Estado Analítico del Ejercicio del Presupuesto de Egresos  
Clasificación Funcional (Finalidad y Función)  
Del 1 de Enero al 31 de Diciembre de 2023  
(Cifras en pesos)

Concepto	Egresos					Subejercicio 6 = (3 - 4)
	Aprobado	Ampliaciones/ (Reducciones)	Modificado	Devengado	Pagado	
	1	2	3 = (1 + 2)	4	5	
<b>Gobierno</b>	<b>0.00</b>	<b>0.00</b>	<b>0.00</b>	<b>0.00</b>	<b>0.00</b>	<b>0.00</b>
Legislación	0.00	0.00	0.00	0.00	0.00	0.00
Justicia	0.00	0.00	0.00	0.00	0.00	0.00
Coordinación de la Política de Gobierno	0.00	0.00	0.00	0.00	0.00	0.00
Relaciones Exteriores	0.00	0.00	0.00	0.00	0.00	0.00
Asuntos Financieros y Hacendarios	0.00	0.00	0.00	0.00	0.00	0.00
Seguridad Nacional	0.00	0.00	0.00	0.00	0.00	0.00
Asuntos de Orden Público y de Seguridad Interior	0.00	0.00	0.00	0.00	0.00	0.00
Otros Servicios Generales	0.00	0.00	0.00	0.00	0.00	0.00
<b>Desarrollo Social</b>	<b>22,411,392.00</b>	<b>717,661.86</b>	<b>23,129,053.86</b>	<b>22,537,000.82</b>	<b>22,500,625.82</b>	<b>592,053.04</b>
Protección Ambiental	0.00	0.00	0.00	0.00	0.00	0.00
Vivienda y Servicios a la Comunidad	0.00	0.00	0.00	0.00	0.00	0.00
Salud	0.00	0.00	0.00	0.00	0.00	0.00
Recreación, Cultura y Otras Manifestaciones Sociales	0.00	0.00	0.00	0.00	0.00	0.00
Educación	22,411,392.00	717,661.86	23,129,053.86	22,537,000.82	22,500,625.82	592,053.04
Protección Social	0.00	0.00	0.00	0.00	0.00	0.00
Otros Asuntos Sociales	0.00	0.00	0.00	0.00	0.00	0.00
<b>Desarrollo Económico</b>	<b>0.00</b>	<b>0.00</b>	<b>0.00</b>	<b>0.00</b>	<b>0.00</b>	<b>0.00</b>
Asuntos Económicos, Comerciales y Laborales en General	0.00	0.00	0.00	0.00	0.00	0.00
Agropecuaria, Silvicultura, Pesca y Caza	0.00	0.00	0.00	0.00	0.00	0.00
Combustibles y Energía	0.00	0.00	0.00	0.00	0.00	0.00
Minería, Manufacturas y Construcción	0.00	0.00	0.00	0.00	0.00	0.00
Transporte	0.00	0.00	0.00	0.00	0.00	0.00
Comunicaciones	0.00	0.00	0.00	0.00	0.00	0.00
Turismo	0.00	0.00	0.00	0.00	0.00	0.00
Ciencia, Tecnología e Innovación	0.00	0.00	0.00	0.00	0.00	0.00
Otras Industrias y Otros Asuntos Económicos	0.00	0.00	0.00	0.00	0.00	0.00
<b>Otras no Clasificadas en Funciones Anteriores</b>	<b>0.00</b>	<b>0.00</b>	<b>0.00</b>	<b>0.00</b>	<b>0.00</b>	<b>0.00</b>
Transacciones de la Deuda Pública / Costo Financiero de la Deuda	0.00	0.00	0.00	0.00	0.00	0.00
Transferencias, Participaciones y Aportaciones entre Diferentes Niveles y Ordenes de Gobierno	0.00	0.00	0.00	0.00	0.00	0.00
Saneamiento del Sistema Financiero	0.00	0.00	0.00	0.00	0.00	0.00
Adeudos de Ejercicios Fiscales Anteriores	0.00	0.00	0.00	0.00	0.00	0.00
<b>Total del Gasto</b>	<b>22,411,392.00</b>	<b>717,661.86</b>	<b>23,129,053.86</b>	<b>22,537,000.82</b>	<b>22,500,625.82</b>	<b>592,053.04</b>

Bajo protesta de decir verdad declaramos que los Estados Financieros y sus notas, son razonablemente correctos y son responsabilidad del emisor.

\_\_\_\_\_  
ING. YOVELI GUADALUPE BALCÁZAGA BORREGO  
DIRECTORA GENERAL

\_\_\_\_\_  
M.C.G. ALONSO MARTÍNEZ ROBLES  
JEFE DEL DEPARTAMENTO DE  
SERVICIOS ADMINISTRATIVOS

INSTITUTO TECNOLÓGICO SUPERIOR DE SANTA MARIA DE EL ORO

CUENTA PÚBLICA 2023

Endeudamiento Neto

Del 1 de Enero al 31 de Diciembre de 2023

(Cifras en pesos)

Identificación de Crédito o Instrumento	Contratación / Colocación	Amortización	Endeudamiento Neto
		B	C = A - B
Créditos Bancarios			
<b>Total Créditos Bancarios</b>	<b>0.00</b>	<b>0.00</b>	<b>0.00</b>
Otros Instrumentos de Deuda			
<b>Total Otros Instrumentos de Deuda</b>	<b>0.00</b>	<b>0.00</b>	<b>0.00</b>
<b>TOTAL</b>	<b>0.00</b>	<b>0.00</b>	<b>0.00</b>

Bajo protesta de decir verdad declaramos que los Estados Financieros y sus notas, son razonablemente correctos y son responsabilidad del emisor

ING. YOVELI GUADALUPE BURCIAGA BORREGO  
DIRECTORA GENERAL

M.C.G. ALONSO MARTINEZ ROBLES  
JEFE DEL DEPARTAMENTO DE SERVICIOS ADMINISTRATIVOS

**INSTITUTO TECNOLÓGICO SUPERIOR DE SANTA MARÍA DE EL ORO**  
**CUENTA PÚBLICA 2023**  
 Intereses de la Deuda  
 Del 1 de Enero al 31 de Diciembre de 2023  
 (Cifras en pesos)

Identificación de Crédito o Instrumento	Devengado	Pagado
<b>Créditos Bancarios</b>		
<b>Total de Intereses de Créditos Bancarios</b>	<b>0.00</b>	<b>0.00</b>
<b>Otros Instrumentos de Deuda</b>		
<b>Total de Intereses de Otros Instrumentos de Deuda</b>	<b>0.00</b>	<b>0.00</b>
<b>TOTAL</b>	<b>0.00</b>	<b>0.00</b>

Bajo protesta de decir verdad declaramos que los Estados Financieros y sus notas, son razonablemente correctos y son responsabilidad del emisor

ING. YOVELI GUADALUPE BURCIAGA BORREGO  
 DIRECTORA GENERAL

M.C.G. ALONSO MARTINEZ ROBLES  
 JEFE DEL DEPARTAMENTO DE SERVICIOS ADMINISTRATIVOS



INSTITUTO TECNOLÓGICO SUPERIOR DE SANTA MARÍA DE EL ORO

CUENTA PÚBLICA 2023

Indicadores de Postura Fiscal

Del 1 de Enero al 31 de Diciembre de 2023

(Cifras en pesos)

Concepto	Estimado/Aprobado	Devengado	Recaudado/Pagado (3)
<b>I. Ingresos Presupuestarios (I=1+2)</b>			
1. Ingresos del Gobierno de la Entidad Federativa o Municipio (1)	22,411,392.00	23,107,965.18	23,107,965.18
2. Ingresos del Sector Paraestatal o Paramunicipal (1)	0.00	0.00	0.00
<b>II. Egresos Presupuestarios (II=3+4)</b>			
3. Egresos del Gobierno de la Entidad Federativa o Municipio (2)	22,411,392.00	22,537,000.82	22,500,625.82
4. Egresos del Sector Paraestatal 2	0.00	0.00	0.00
<b>III. Balance Presupuestario (Superávit o Déficit) (III = I - II)</b>	<b>0.00</b>	<b>570,964.36</b>	<b>607,339.36</b>

Concepto	Estimado/Aprobado	Devengado	Recaudado/Pagado (3)
<b>III. Balance presupuestario (Superávit o Déficit)</b>	0.00	570,964.36	607,339.36
<b>IV. Intereses, Comisiones y Gastos de la Deuda</b>	0.00	0.00	0.00
<b>V. Balance Primario ( Superávit o Déficit) (V= III - IV)</b>	<b>0.00</b>	<b>570,964.36</b>	<b>607,339.36</b>

Concepto	Estimado/Aprobado	Devengado	Recaudado/Pagado (3)
<b>A. Financiamiento</b>	0.00	0.00	0.00
<b>B. Amortización de la deuda</b>	0.00	0.00	0.00
<b>C. Endeudamiento ó desendeudamiento (C = A - B)</b>	<b>0.00</b>	<b>0.00</b>	<b>0.00</b>

- (1) Los Ingresos que se presentan son los ingresos presupuestarios totales sin incluir los ingresos por financiamientos. Los Ingresos del Gobierno de la Entidad Federativa corresponden a los del Poder Ejecutivo a los del Poder Ejecutivo
- (2) Los egresos que se presentan son los egresos presupuestarios totales sin incluir los egresos por los intereses, comisiones y gastos de la deuda. Los egresos del Gobierno de la Entidad Federativa corresponden a los del Poder Ejecutivo
- (3) Para Ingresos se reportan los ingresos recaudados; para egresos se reportan los egresos pagados

**Bajo protesta de decir verdad declaramos que los Estados Financieros y sus notas, son razonablemente correctos y son responsabilidad del emisor**

ING. YOVELI GUADALUPE BURCAGA BORRERO  
DIRECTORA GENERAL

M.C.G. ALONSO MARTINEZ ROBLES  
JEFE DEL DEPARTAMENTO DE SERVICIOS ADMINISTRATIVOS

## **INFORMACIÓN PROGRAMÁTICA**

**Flujo de Fondos (Rubro y capítulos)**

**Gasto por Categoría Programática**

**Programas y Proyectos de Inversión**

**Indicadores de Resultados**

**Relación de Esquemas Bursátiles y de Cobertura Financiera**

CUENTA PÚBLICA

**2023**

INSTITUTO TECNOLÓGICO SUPERIOR DE SANTA MARÍA DE EL ORO  
 CUENTA PÚBLICA 2023  
 Hoja de Fondos (Rubro y Capítulo)  
 Del 1 de Enero al 31 de Diciembre de 2023  
 (Cifras en pesos)

R/C	RUBRO / CAPÍTULO	ESTIMADO / APROBADO	AMPLIACIONES / REDUCCIONES	MODIFICADO	DEVENGADO	RECAUDADO / PAGADO	C/C / C/P
	<b>Rubros de Ingresos</b>	<b>22,411,392.00</b>	<b>717,661.86</b>	<b>23,129,053.86</b>	<b>23,107,965.18</b>	<b>23,107,965.18</b>	<b>0.00</b>
1	Impuestos	0.00	0.00	0.00	0.00	0.00	0.00
2	Cuentas y Aportaciones de Seguridad Social	0.00	0.00	0.00	0.00	0.00	0.00
3	Contribuciones de Mejoras	0.00	0.00	0.00	0.00	0.00	0.00
4	Derechos	0.00	0.00	0.00	0.00	0.00	0.00
5	Productos	0.00	4,307.83	4,307.83	9,075.52	9,075.52	0.00
6	Aprovecchamientos	0.00	0.00	0.00	0.00	0.00	0.00
7	Ingresos por Ventas de Bienes y Servicios	550,000.00	208,717.85	758,717.85	758,717.85	758,717.85	0.00
8	Participaciones y Aportaciones	0.00	0.00	0.00	0.00	0.00	0.00
9	Transferencias, Asignaciones, Subsidios y Otras Ayudas	21,861,392.00	476,700.00	22,340,202.00	22,340,153.81	21,340,153.81	0.00
0	Ingresos Derivados de Financiamientos	0.00	26,915.98	26,915.98	0.00	0.00	0.00
	<b>Capítulos de Gasto</b>	<b>22,411,392.00</b>	<b>717,661.86</b>	<b>23,129,053.86</b>	<b>22,537,000.82</b>	<b>22,500,623.82</b>	<b>36,375.00</b>
1	Servicios Personales	10,840,241.00	200,200.00	11,040,441.00	10,967,422.29	10,967,422.29	0.00
2	Materiales y Suministros	784,452.00	213,100.13	997,552.13	983,682.56	983,682.56	0.00
3	Servicios Generales	1,575,659.00	198,167.75	1,773,826.75	1,773,790.75	1,773,790.75	36,375.00
4	Transferencias, Asignaciones, Subsidios y Otras Ayudas	169,000.00	6,400.00	175,400.00	175,400.00	175,400.00	0.00
5	Bienes Muebles, Inmuebles e Intangibles	20,000.00	49,874.38	69,874.38	58,100.22	58,100.22	0.00
6	Inversión Pública	0.00	0.00	0.00	0.00	0.00	0.00
7	Inversiones Financieras y Otras Promociones	0.00	0.00	0.00	0.00	0.00	0.00
8	Participaciones y Aportaciones	0.00	0.00	0.00	0.00	0.00	0.00
9	Deuda Pública	0.00	0.00	0.00	0.00	0.00	0.00
	<b>Supervite / Déficit</b>	<b>0.00</b>	<b>0.00</b>	<b>0.00</b>	<b>570,964.36</b>	<b>607,339.36</b>	<b>-36,375.00</b>

INSTITUTO TECNOLÓGICO SUPERIOR DE SANTA MARÍA DE EL ORO  
 CUENTA PÚBLICA 2023  
 Hoja de Fondos (Rubro y Capítulo)  
 Del 1 de Enero al 31 de Diciembre de 2023  
 (Cifras en pesos)

C/F	INGRESOS POR FUENTE DE FINANCIAMIENTO	ESTIMADO	AMPLIACIONES / REDUCCIONES	MODIFICADO	DEVENGADO	RECAUDADO	C/C
	<b>No etiquetado</b>	<b>11,490,696.00</b>	<b>238,861.26</b>	<b>11,719,657.26</b>	<b>11,693,741.63</b>	<b>11,693,741.63</b>	<b>0.00</b>
11	Recursos Fiscales	10,930,696.00	4,307.83	10,935,003.83	10,935,003.83	10,935,003.83	0.00
12	Financiamientos Internos	0.00	0.00	0.00	0.00	0.00	0.00
13	Financiamiento Externo	0.00	0.00	0.00	0.00	0.00	0.00
14	Ingresos Propios	550,000.00	234,653.43	784,653.43	758,737.85	758,737.85	0.00
15	Recursos Federales	0.00	0.00	0.00	0.00	0.00	0.00
16	Recursos Estatales	0.00	0.00	0.00	0.00	0.00	0.00
17	Otros Recursos LD	0.00	0.00	0.00	0.00	0.00	0.00
	<b>Etiquetado</b>	<b>10,930,696.00</b>	<b>478,700.60</b>	<b>11,409,396.60</b>	<b>11,414,223.50</b>	<b>11,414,223.50</b>	<b>0.00</b>
25	Recursos Federales	10,930,696.00	478,700.60	11,409,396.60	11,414,223.50	11,414,223.50	0.00
26	Recursos Estatales	0.00	0.00	0.00	0.00	0.00	0.00
27	Otros Recursos TE	0.00	0.00	0.00	0.00	0.00	0.00
	<b>TOTAL INGRESO</b>	<b>22,411,392.00</b>	<b>717,661.86</b>	<b>23,129,053.86</b>	<b>23,107,965.18</b>	<b>23,107,965.18</b>	<b>0.00</b>

C/F	EGRESOS POR FUENTE DE FINANCIAMIENTO	ESTIMADO / APROBADO	AMPLIACIONES / REDUCCIONES	MODIFICADO	DEVENGADO	PAGADO	C/C / C/P
	<b>No etiquetado</b>	<b>11,490,696.00</b>	<b>238,861.26</b>	<b>11,719,657.26</b>	<b>11,127,604.22</b>	<b>11,091,219.22</b>	<b>36,375.00</b>
11	Recursos Fiscales	10,930,696.00	4,307.83	10,935,003.83	10,398,444.52	10,392,899.52	36,375.00
12	Financiamientos Internos	0.00	0.00	0.00	0.00	0.00	0.00
13	Financiamiento Externo	0.00	0.00	0.00	0.00	0.00	0.00
14	Ingresos Propios	550,000.00	234,653.43	784,653.43	759,159.70	759,159.70	0.00
15	Recursos Federales	0.00	0.00	0.00	0.00	0.00	0.00
16	Recursos Estatales	0.00	0.00	0.00	0.00	0.00	0.00
17	Otros Recursos LD	0.00	0.00	0.00	0.00	0.00	0.00
	<b>Etiquetado</b>	<b>10,930,696.00</b>	<b>478,700.60</b>	<b>11,409,396.60</b>	<b>11,409,396.60</b>	<b>11,409,396.60</b>	<b>0.00</b>
25	Recursos Federales	10,930,696.00	478,700.60	11,409,396.60	11,409,396.60	11,409,396.60	0.00
26	Recursos Estatales	0.00	0.00	0.00	0.00	0.00	0.00
27	Otros Recursos TE	0.00	0.00	0.00	0.00	0.00	0.00
	<b>TOTAL GASTO</b>	<b>22,411,392.00</b>	<b>717,661.86</b>	<b>23,129,053.86</b>	<b>22,537,000.82</b>	<b>22,500,623.82</b>	<b>36,375.00</b>
	<b>INGRESOS MENOS EGRESOS POR FUENTE DE FINANCIAMIENTO</b>	<b>0.00</b>	<b>0.00</b>	<b>0.00</b>	<b>566,137.46</b>	<b>607,339.36</b>	<b>-36,375.00</b>

11	Recursos Fiscales	0.00	566,559.31	602,934.31	-36,375.00
12	Financiamientos Internos	0.00	0.00	0.00	0.00
13	Financiamiento Externo	0.00	0.00	0.00	0.00
14	Ingresos Propios	0.00	-421.85	-421.85	0.00
15	Recursos Federales	0.00	0.00	0.00	0.00
16	Recursos Estatales	0.00	0.00	0.00	0.00
17	Otros Recursos LD	0.00	0.00	0.00	0.00
<b>Etiquetado</b>		<b>0.00</b>	<b>4,826.90</b>	<b>4,826.90</b>	<b>0.00</b>
25	Recursos Federales	0.00	4,826.90	4,826.90	0.00
26	Recursos Estatales	0.00	0.00	0.00	0.00
27	Otros Recursos TE	0.00	0.00	0.00	0.00
<b>Superavit / Deficit</b>		<b>0.00</b>	<b>570,364.36</b>	<b>607,339.36</b>	<b>-36,375.00</b>

INSTITUTO TECNOLÓGICO SUPERIOR DE SANTA MARÍA DE EL ORO  
 CUENTA PÚBLICA 2023  
 Flujo de Fondos (Base Devengado)  
 Del 1 de Enero al 31 de Diciembre de 2023  
 (Cifras en pesos)

R/C		RUBRO / CAPÍTULO	DEVENGADO POR FUENTE DE FINANCIAMIENTO																								
			11	12	13	14	15	16	17	NE	25	26	27	E	TOTAL												
<b>Rubros de Ingresos</b>			<b>10,935,003.83</b>				<b>758,737.85</b>		<b>0.00</b>		<b>0.00</b>		<b>0.00</b>		<b>0.00</b>		<b>0.00</b>		<b>11,414,221.50</b>		<b>0.00</b>		<b>0.00</b>		<b>0.00</b>	<b>23,107,964.18</b>	
1	Impuestos		0.00	0.00	0.00	0.00	0.00	0.00	0.00	0.00	0.00	0.00	0.00	0.00	0.00	0.00	0.00	0.00	0.00	0.00	0.00	0.00	0.00	0.00	0.00	0.00	
2	Cuentas y Aportaciones de Seguridad Social		0.00	0.00	0.00	0.00	0.00	0.00	0.00	0.00	0.00	0.00	0.00	0.00	0.00	0.00	0.00	0.00	0.00	0.00	0.00	0.00	0.00	0.00	0.00	0.00	
3	Contribuciones de Mejoras		0.00	0.00	0.00	0.00	0.00	0.00	0.00	0.00	0.00	0.00	0.00	0.00	0.00	0.00	0.00	0.00	0.00	0.00	0.00	0.00	0.00	0.00	0.00	0.00	
4	Derechos		0.00	0.00	0.00	0.00	0.00	0.00	0.00	0.00	0.00	0.00	0.00	0.00	0.00	0.00	0.00	0.00	0.00	0.00	0.00	0.00	0.00	0.00	0.00	0.00	
5	Productos		4,307.83	0.00	0.00	0.00	0.00	0.00	0.00	0.00	0.00	0.00	0.00	4,307.83	0.00	0.00	0.00	0.00	0.00	0.00	0.00	0.00	0.00	0.00	0.00	0.00	
6	Aprovechamientos		0.00	0.00	0.00	0.00	0.00	0.00	0.00	0.00	0.00	0.00	0.00	0.00	0.00	0.00	0.00	0.00	0.00	0.00	0.00	0.00	0.00	0.00	0.00	0.00	
7	Ingresos por Ventas de Bienes y Servicios		0.00	0.00	0.00	0.00	758,737.85	0.00	0.00	0.00	0.00	0.00	0.00	0.00	758,737.85	0.00	0.00	0.00	0.00	0.00	0.00	0.00	0.00	0.00	0.00	0.00	758,737.85
8	Participaciones y Aportaciones		0.00	0.00	0.00	0.00	0.00	0.00	0.00	0.00	0.00	0.00	0.00	0.00	0.00	0.00	0.00	0.00	0.00	0.00	0.00	0.00	0.00	0.00	0.00	0.00	
9	Transferencias, Asignaciones, Subsidios y Otras Ayudas		10,930,696.00	0.00	0.00	0.00	0.00	0.00	0.00	0.00	0.00	0.00	0.00	0.00	0.00	0.00	0.00	0.00	0.00	0.00	0.00	0.00	0.00	0.00	0.00	0.00	
0	Ingresos Derivados de Financiamientos		0.00	0.00	0.00	0.00	0.00	0.00	0.00	0.00	0.00	0.00	0.00	0.00	0.00	0.00	0.00	0.00	0.00	0.00	0.00	0.00	0.00	0.00	0.00	0.00	
<b>Capítulos de Gasto</b>			<b>10,968,444.32</b>				<b>759,159.70</b>		<b>0.00</b>		<b>0.00</b>		<b>0.00</b>		<b>11,127,604.22</b>		<b>31,409,986.60</b>		<b>11,414,221.50</b>		<b>0.00</b>		<b>0.00</b>		<b>0.00</b>	<b>22,537,000.82</b>	
1	Servicios Personales		9,097,664.69	0.00	0.00	0.00	0.00	0.00	0.00	0.00	0.00	0.00	0.00	0.00	9,097,664.69	0.00	10,959,817.60	0.00	11,414,221.50	0.00	0.00	0.00	0.00	0.00	0.00	19,567,422.29	
2	Materiales y Suministros		400,590.00	0.00	0.00	0.00	254,980.56	0.00	0.00	0.00	0.00	0.00	0.00	0.00	655,530.56	0.00	327,752.00	0.00	327,752.00	0.00	0.00	0.00	0.00	0.00	0.00	983,682.56	
3	Servicios Generales		959,889.83	0.00	0.00	0.00	312,073.92	0.00	0.00	0.00	0.00	0.00	0.00	0.00	1,271,963.75	0.00	501,827.00	0.00	501,827.00	0.00	0.00	0.00	0.00	0.00	0.00	1,773,790.75	
4	Transferencias, Asignaciones, Subsidios y Otras Ayudas		0.00	0.00	0.00	0.00	153,600.00	0.00	0.00	0.00	0.00	0.00	0.00	0.00	153,600.00	0.00	0.00	0.00	0.00	0.00	0.00	0.00	0.00	0.00	0.00	153,600.00	
5	Bienes Muebles, Inmuebles e Intangibles		0.00	0.00	0.00	0.00	38,505.22	0.00	0.00	0.00	0.00	0.00	0.00	0.00	38,505.22	0.00	20,000.00	0.00	20,000.00	0.00	0.00	0.00	0.00	0.00	0.00	58,505.22	
6	Inversión Pública		0.00	0.00	0.00	0.00	0.00	0.00	0.00	0.00	0.00	0.00	0.00	0.00	0.00	0.00	0.00	0.00	0.00	0.00	0.00	0.00	0.00	0.00	0.00	0.00	
7	Inversiones Financieras y Otras Provisiones		0.00	0.00	0.00	0.00	0.00	0.00	0.00	0.00	0.00	0.00	0.00	0.00	0.00	0.00	0.00	0.00	0.00	0.00	0.00	0.00	0.00	0.00	0.00	0.00	
8	Participaciones y Aportaciones		0.00	0.00	0.00	0.00	0.00	0.00	0.00	0.00	0.00	0.00	0.00	0.00	0.00	0.00	0.00	0.00	0.00	0.00	0.00	0.00	0.00	0.00	0.00	0.00	
9	Deuda Pública		0.00	0.00	0.00	0.00	0.00	0.00	0.00	0.00	0.00	0.00	0.00	0.00	0.00	0.00	0.00	0.00	0.00	0.00	0.00	0.00	0.00	0.00	0.00	0.00	
<b>Superavit / Deficit</b>			<b>566,559.31</b>				<b>-421.85</b>		<b>0.00</b>		<b>0.00</b>		<b>0.00</b>		<b>566,137.46</b>		<b>4,826.90</b>		<b>11,414,221.50</b>		<b>0.00</b>		<b>0.00</b>		<b>0.00</b>	<b>570,364.36</b>	

Bajo protesta de decir verdad declaramos que los Estados Financieros y el flujo de fondos son razonablemente correctos y son responsabilidad del emisor.

ING. YONEL JUAQUÍN TORRES  
 DIRECTOR GENERAL

ING. C. ALONSO MARTÍNEZ TORRES  
 JEFE DEL DEPARTAMENTO DE SERVICIOS ADMINISTRATIVOS

INSTITUTO TECNOLÓGICO SUPERIOR DE SANTA MARÍA DE EL ORO  
CUENTA PÚBLICA 2023

Gasto por Categoría Programática  
Del 1 de Enero al 31 de Diciembre de 2023  
(Cifras en pesos)

Concepto	Egresos					Subejercicio 6 = (3 - 4)
	Aprobado	Ampliaciones/ (Reducciones)	Modificado	Devengado	Pagado	
	1	2	3 = (1 + 2)	4	5	
<b>Programas</b>	22,411,392.00	717,661.86	23,129,053.86	22,537,000.82	22,500,625.82	592,053.04
<b>Subsidios: Sector Social y Privado o Entidades Federativas y Municipios</b>	<b>22,411,392.00</b>	<b>664,425.42</b>	<b>23,075,817.42</b>	<b>22,483,764.38</b>	<b>22,447,389.38</b>	<b>592,053.04</b>
Sujetos a Reglas de Operación	0.00	0.00	0.00	0.00	0.00	0.00
Otros Subsidios	22,411,392.00	664,425.42	23,075,817.42	22,483,764.38	22,447,389.38	592,053.04
<b>Desempeño de las Funciones</b>	<b>0.00</b>	<b>0.00</b>	<b>0.00</b>	<b>0.00</b>	<b>0.00</b>	<b>0.00</b>
Prestación de Servicios Públicos	0.00	0.00	0.00	0.00	0.00	0.00
Provisión de Bienes Públicos	0.00	0.00	0.00	0.00	0.00	0.00
Planeación, seguimiento y evaluación de políticas públicas	0.00	0.00	0.00	0.00	0.00	0.00
Promoción y fomento	0.00	0.00	0.00	0.00	0.00	0.00
Regulación y supervisión	0.00	0.00	0.00	0.00	0.00	0.00
Funciones de las Fuerzas Armadas (Únicamente Gobierno Federal)	0.00	0.00	0.00	0.00	0.00	0.00
Específicos	0.00	0.00	0.00	0.00	0.00	0.00
Proyectos de Inversión	0.00	0.00	0.00	0.00	0.00	0.00
<b>Administrativos y de Apoyo</b>	<b>0.00</b>	<b>53,236.44</b>	<b>53,236.44</b>	<b>53,236.44</b>	<b>53,236.44</b>	<b>0.00</b>
Apoyo al proceso presupuestario y para mejorar la eficiencia institucional	0.00	2,885.00	2,885.00	2,885.00	2,885.00	0.00
Apoyo a la función pública y al mejoramiento de la gestión	0.00	0.00	0.00	0.00	0.00	0.00
Operaciones ajenas	0.00	50,351.44	50,351.44	50,351.44	50,351.44	0.00
<b>Compromisos</b>	<b>0.00</b>	<b>0.00</b>	<b>0.00</b>	<b>0.00</b>	<b>0.00</b>	<b>0.00</b>
Obligaciones de cumplimiento de resolución jurisdiccional	0.00	0.00	0.00	0.00	0.00	0.00
Desastres Naturales	0.00	0.00	0.00	0.00	0.00	0.00
<b>Obligaciones</b>	<b>0.00</b>	<b>0.00</b>	<b>0.00</b>	<b>0.00</b>	<b>0.00</b>	<b>0.00</b>
Pensiones y jubilaciones	0.00	0.00	0.00	0.00	0.00	0.00
Aportaciones a la seguridad social	0.00	0.00	0.00	0.00	0.00	0.00
Aportaciones a fondos de estabilización	0.00	0.00	0.00	0.00	0.00	0.00
Aportaciones a fondos de inversión y reestructura de pensiones	0.00	0.00	0.00	0.00	0.00	0.00
<b>Programas de Gasto Federalizado (Gobierno Federal)</b>	<b>0.00</b>	<b>0.00</b>	<b>0.00</b>	<b>0.00</b>	<b>0.00</b>	<b>0.00</b>
Gasto Federalizado	0.00	0.00	0.00	0.00	0.00	0.00
<b>Participaciones a entidades federativas y municipios</b>	<b>0.00</b>	<b>0.00</b>	<b>0.00</b>	<b>0.00</b>	<b>0.00</b>	<b>0.00</b>
<b>Costo financiero, deuda o apoyos a deudores y ahorradores de la banca</b>	<b>0.00</b>	<b>0.00</b>	<b>0.00</b>	<b>0.00</b>	<b>0.00</b>	<b>0.00</b>
<b>Adeudos de ejercicios fiscales anteriores</b>	<b>0.00</b>	<b>0.00</b>	<b>0.00</b>	<b>0.00</b>	<b>0.00</b>	<b>0.00</b>
<b>Total del Gasto</b>	<b>22,411,392.00</b>	<b>717,661.86</b>	<b>23,129,053.86</b>	<b>22,537,000.82</b>	<b>22,500,625.82</b>	<b>592,053.04</b>

Bajo protesta de decir verdad declaramos que los Estados Financieros y sus notas, son razonablemente correctos y son responsabilidad del emisor

ING. YOVELI GUADALUPE BUREGAGA BORREGO  
DIRECTORA GENERAL

M.C.G. ALONSO MARTÍNEZ ROBLES  
JEFE DEL DEPARTAMENTO DE  
SERVICIOS ADMINISTRATIVOS

INSTITUTO TECNOLÓGICO SUPERIOR DE SANTA MARÍA DE EL ORO  
 CUENTA PÚBLICA 2023  
 PROGRAMAS Y PROYECTOS DE INVERSIÓN  
 Al 31 de Diciembre de 2023

PP/ACTIVIDAD	UNIDAD DE MEDIDA	META PROGRAMADA	META REAL	% DE AVANCE
<b>01: EQUIPAMIENTO DE AREA DE DIVISION DE INGENIERIAS</b>				
PROYECTOR	PROYECTORES	2.00	2.00	100.00
<b>02: EQUIPAMIENTO BIBLIOTECA</b>				
MINISPLIT	MINISPLIT	2.00	2.00	100.00
<b>03: EQUIPAMIENTO DPTO. SERVICIOS ADMINISTRATIVOS</b>				
EQUIPO PARA INTERNE STARLINK SATELITAL	EQUIPO INTERNET	1.00	1.00	100.00
<b>04: EQUIPAMIENTO DE AREA DE DIVISION DE INGENIERIAS</b>				
EQUIPO DE COMPUTO	LAPTOP PORTATIL-PROD	1.00	1.00	100.00

Bajo protesta de decir verdad declaramos que los Estados Financieros y sus notas, son razonablemente correctos y son responsabilidad del emisor

ING. YOVELI GUAJALUPA BURCIAGA BÓRREGO  
 DIRECTORA GENERAL

M.C.G. ALONSO MARTINEZ ROBLES  
 JEFE DEL DEPARTAMENTO DE SERVICIOS ADMINISTRATIVOS

INSTITUTO TECNOLÓGICO SUPERIOR DE SANTA MARÍA DE EL ORO  
CUENTA PÚBLICA 2023  
INDICADORES DE RESULTADOS  
Al 31 de Diciembre de 2023

INDICADOR	UNIDAD DE MEDIDA	META PROGRAMADA	META REAL
Lograr que un 71% de estudiantes de licenciatura se encuentren inscritos en programas acreditados o reconocidos por su calidad	PORCENTAJE	71%	66.20%
Fortalecimiento de los programas de formación, actualización docente y profesional del personal académico.	PORCENTAJE	100%	95.45%
Realizar actividades para impulsar a los profesores de tiempo completo (PTC) a la incorporación al Sistema Nacional de Investigadores (SNI).	PORCENTAJE	100%	66.67%
Incrementar a un 40% del número de estudiantes que estén inscritos en un programa para el aprendizaje de una segunda lengua.	PORCENTAJE	40%	72.69%
Incremento de los niveles de competencias del personal de apoyo y asistencia a la educación y personal directivo	PORCENTAJE	100%	100.00%
Lograr en el 2023 una matrícula de 228 alumnos en el nivel licenciatura.	PORCENTAJE	100%	94.74%
Lograr captar el 20% de la matrícula de egreso de educación media superior	PORCENTAJE	20%	18.01%
Lograr una eficiencia terminal del 53%	PORCENTAJE	53%	95.24%
Lograr una eficiencia de titulación de un 70%	PORCENTAJE	70%	86.66%
Lograr que el índice de reprobación institucional no exceda del 30%	PORCENTAJE	30%	16.20%
Mantener el índice de deserción institucional al 5%	PORCENTAJE	5%	6.48%
El Instituto cuente con 8 proyectos de investigación científica, desarrollo tecnológico e innovación registrados en el TecNM	PORCENTAJE	100%	75%
Lograr que un 8% de la matrícula de estudiantes de licenciatura participen en proyectos de investigación científica, desarrollo tecnológico e innovación.	PORCENTAJE	8%	10.19%
Porcentaje de la matrícula de los semestres 2 a 12 que participa en alguno de los equipos y grupos representativos o en alguno de los clubes cívico, cultural y deportivo.	PORCENTAJE	30%	59.26%
Lograr para el año 2023 realizar 5 presentaciones, demostraciones y/o torneos emandadas de las actividades complementarias.	PORCENTAJE	100%	60%
62% de egresados incorporados o ubicados en el mercado laboral	PORCENTAJE	62%	62%
70 estudiantes que participan en proyectos de vinculación con los sectores público, social y privado.	PORCENTAJE	100%	101.43%
Promover acciones para la gestión de incubación de empresas.	PORCENTAJE	100%	66.67%
Fomentar acciones encaminadas a la Certificación de los sistemas de: gestión de la calidad y gestión ambiental	PORCENTAJE	100%	33.33%
Presentar los informes de resultados y ejercicio de los recursos financieros asignados.	PORCENTAJE	100%	100.00%
Implementar un plan que Promueva la equidad y justicia social en el quehacer del TecNM Campus Santa María de El Oro	PORCENTAJE	100%	100.00%
Lograr para el 2023 mantener el reconocimiento de ser una Institución 100% libre de plástico de un solo uso	PORCENTAJE	100%	100.00%
Atender a los estudiantes con programas e información de prevención e intervención	PORCENTAJE	100%	94.44%
Fortalecimiento de los programas de tutorías.	PORCENTAJE	100%	100.00%
Iniciar con al menos un registro de propiedad intelectual	PORCENTAJE	100%	25.00%

Bajo protesta de decir verdad certificar que los Estados Financieros y sus notas, son razonablemente correctos y son responsabilidad del emisor

ING. YOVEL EDUARDO LUIZ BARRONIA BORRERO  
DIRECTOR GENERAL

M. C. ALVARO MARTINEZ ROBLES  
JEFE DEL DEPARTAMENTO DE SERVICIOS ADMINISTRATIVOS



**Relación de esquemas bursátiles y de coberturas financieras**

(Artículo 46, último párrafo LGCG)

AL 31 DE DICIEMBRE DE 2023

(CIFRAS EN PESOS)

No aplica

Bajo protesta de decir verdad declaramos que los Estados Financieros y sus notas, son razonablemente correctos y son responsabilidad del emisor.



---

**Ing. Yoveli Guadalupe Burciaga**

**Borrego**

Directora General



---

**M.C.G. Alonso Martínez Robles**

Jefe del Departamento de Servicios  
Administrativos, Financieros, Materiales  
y Humanos

## **Anexos**

**Formatos de la Ley de Disciplina financiera**

**Relación de Cuentas Bancaria Productivas específicas, en las cuales se depositaron los recursos federales transferidos.**

**Relación de Bienes Inmuebles que conformen el patrimonio del ente (archivo electrónico, en Excel) en unidad de USB**

**Relación de Bienes muebles (archivo electrónico, en Excel en unidad de USB)**

**Archivo electrónico de Excel con la Cuenta Pública, exportado del sistema SCGIV en unidad de USB.**

**Montos pagados por ayudas y subsidios.**

**MIR 2023, archivo Excel en unidad USB**



CUENTA PÚBLICA

**2023**

**Cuenta Pública 2023**

**Poder Ejecutivo / Legislativo / Judicial / Autónomo / Sector Paraestatal**

**INSTITUTO TECNOLÓGICO SUPERIOR DE SANTA MARIA DE EL ORO**

**Relación de cuentas bancarias productivas específicas en donde se depositan los recursos federales transferidos**

Fondo, Programa o Convenio	Datos de la Cuenta Bancaria	
	Institución Bancaria	Número de Cuenta
U006 Subsidios Federales para Organismos Descentralizados Estatales (Subsidio Federal)	BANORTE	1210028532
Participaciones Federales (Trasferencias Estatales)	BANORTE	1210064080
Ingresos Propios	HSBC	4043877158
Sociedad de Inversión	HSBC	No. Contrato 418931
SURA INVESTMENT MANAGEMENT	SURA	4058996059
PRODEP 2022	CITIBANAMEX	8201732061



**Ente Público: Instituto Tecnológico Superior de Santa María de El Oro**

**Montos pagados por ayudas y subsidios**

**Periodo (01 de Enero al 31 de Diciembre de 2023)**

Concepto	Ayuda a	Subsidio	Sector (económico social)	Beneficiario	CURP	RFC	Monto Pagado
5-2-4-1	BECA	AYUDA	SOCIAL	BRISA ISELA REYES BARRAZA			\$ 1,200.00
5-2-4-1	BECA	AYUDA	SOCIAL	CAROLINA ESCOBEDO MARIN			\$ 1,200.00
5-2-4-1	BECA	AYUDA	SOCIAL	GUADALUPE BALLESTEROS NAJERA			\$ 1,200.00
5-2-4-1	BECA	AYUDA	SOCIAL	JULISSA MERCEDES ARREDONDO BALTIERREZ			\$ 1,200.00
5-2-4-1	BECA	AYUDA	SOCIAL	FLOR ABIGAIL VIERA QUIÑONES			\$ 600.00
5-2-4-1	BECA	AYUDA	SOCIAL	JASMINE OJEDA			\$ 600.00
5-2-4-1	BECA	AYUDA	SOCIAL	CHRISTIAN NAVARRETE			\$ 600.00
5-2-4-1	BECA	AYUDA	SOCIAL	JAQUELINE MONARREZ MINORA			\$ 1,200.00
5-2-4-1	BECA	AYUDA	SOCIAL	DANA BEATRIZ AGUIRRE ENRIQUEZ			\$ 1,200.00
5-2-4-1	BECA	AYUDA	SOCIAL	RACHEL POSADA RODRIGUEZ			\$ 1,200.00
5-2-4-1	BECA	AYUDA	SOCIAL	IRIS OLIVAS FLORES			\$ 1,200.00
5-2-4-1	BECA	AYUDA	SOCIAL	EMILY OJEDA			\$ 600.00
5-2-4-1	BECA	AYUDA	SOCIAL	JOSE EMIGDIO HOLGUIN RINCON			\$ 1,200.00
5-2-4-1	BECA	AYUDA	SOCIAL	MANUEL HUMBERTO PEREZ SOTO			\$ 1,200.00
5-2-4-1	BECA	AYUDA	SOCIAL	FRANCISCO JAVIER CORRAL BARRON			\$ 600.00
5-2-4-1	BECA	AYUDA	SOCIAL	NATALIA CHAVEZ RODRIGUEZ			\$ 1,200.00
5-2-4-1	BECA	AYUDA	SOCIAL	SARAHI SANCHEZ ROSAS			\$ 1,200.00
5-2-4-1	BECA	AYUDA	SOCIAL	ANAHI SANCHEZ ROSAS			\$ 1,200.00
5-2-4-1	BECA	AYUDA	SOCIAL	JAQUELIN AVILA GOMEZ			\$ 1,200.00
5-2-4-1	BECA	AYUDA	SOCIAL	BRENDA LIZETH RODRIGUEZ SILVEYRA			\$ 1,200.00

D

5-2-4-1	BECA	AYUDA	SOCIAL	MAURICIO BARRON RIOS			\$	1,200.00
5-2-4-1	BECA	AYUDA	SOCIAL	ROSA MARIA NUÑEZ IBARRA			\$	600.00
5-2-4-1	BECA	AYUDA	SOCIAL	LIZBETH SOTO RAMIREZ			\$	1,200.00
5-2-4-1	BECA	AYUDA	SOCIAL	MELISSA CARDENAS GARCIA			\$	1,200.00
5-2-4-1	BECA	AYUDA	SOCIAL	DULCE MARIA GODINEZ CISNEROS			\$	1,200.00
5-2-4-1	BECA	AYUDA	SOCIAL	ALFREDO SILVEYRA CHAVEZ			\$	600.00
5-2-4-1	BECA	AYUDA	SOCIAL	JUAN JOSE TREJO GAYTAN			\$	1,200.00
5-2-4-1	BECA	AYUDA	SOCIAL	EVA MARIEL ALARCON TERRAZAS			\$	1,200.00
5-2-4-1	BECA	AYUDA	SOCIAL	HED OCTAVIO CARRETE SILVEYRA			\$	600.00
5-2-4-1	BECA	AYUDA	SOCIAL	KAREN HERRERA SOTO			\$	1,200.00
5-2-4-1	BECA	AYUDA	SOCIAL	CLARA ELISA OGAZ VILLA			\$	1,200.00
5-2-4-1	BECA	AYUDA	SOCIAL	JOCELYN CARRETE RODRIGUEZ			\$	1,200.00
5-2-4-1	BECA	AYUDA	SOCIAL	YESENIA VAZQUEZ CARREON			\$	1,200.00
5-2-4-1	BECA	AYUDA	SOCIAL	ADRIANA LOZANO			\$	1,200.00
5-2-4-1	BECA	AYUDA	SOCIAL	CARLOS HUMBERTO CARRETE CARRAZCO			\$	600.00
5-2-4-1	BECA	AYUDA	SOCIAL	ALMA TERESA VALDEZ GARCIA			\$	1,200.00
5-2-4-1	BECA	AYUDA	SOCIAL	NORMA ANGELICA OCHOA MARES			\$	1,200.00
5-2-4-1	BECA	AYUDA	SOCIAL	NADIA BARRAZA SANCHEZ			\$	1,200.00
5-2-4-1	BECA	AYUDA	SOCIAL	DANIELA MICHELLE AGUIRRE LUCIO			\$	1,200.00
5-2-4-1	BECA	AYUDA	SOCIAL	LEILANY YOVEL Y HERNANDEZ ANAYYA			\$	600.00
5-2-4-1	BECA	AYUDA	SOCIAL	INGRID GUADALUPE LEYVA VAZQUEZ			\$	1,200.00
5-2-4-1	BECA	AYUDA	SOCIAL	KENIA DIAZ ACOSTA			\$	1,200.00
5-2-4-1	BECA	AYUDA	SOCIAL	KAYRHA YAMILETH BARRAZA MACÍAS			\$	600.00
5-2-4-1	BECA	AYUDA	SOCIAL	ESPERANZA YAMILETH DIAZ SALAS			\$	1,200.00
5-2-4-1	BECA	AYUDA	SOCIAL	URIEL ABRAHAM CARRETE PEREZ			\$	600.00
5-2-4-1	BECA	AYUDA	SOCIAL	PEDRO MEDRANO ARCINIEGA			\$	1,200.00
5-2-4-1	BECA	AYUDA	SOCIAL	GUADALUPE TALAMANTES			\$	1,200.00
5-2-4-1	BECA	AYUDA	SOCIAL	ALEXIS POSADA CHACÓN			\$	1,200.00

U

5-2-4-1	BECA	AYUDA	SOCIAL	PERLA LORENA RAMOS PEREZ			\$	600.00
5-2-4-1	BECA	AYUDA	SOCIAL	DULCE MARIA AGUIRRE RUEDA			\$	1,200.00
5-2-4-1	BECA	AYUDA	SOCIAL	JOHNATAN REYES TERRAZAS			\$	600.00
5-2-4-1	BECA	AYUDA	SOCIAL	ROMAN REYES ORTIZ			\$	1,200.00
5-2-4-1	BECA	AYUDA	SOCIAL	YULIZA PIZANA GAMBOA			\$	1,200.00
5-2-4-1	BECA	AYUDA	SOCIAL	GISELA PIZANA GAMBOA			\$	1,200.00
5-2-4-1	BECA	AYUDA	SOCIAL	JESSIE SUGHEY TORRES ALVAREZ			\$	1,200.00
5-2-4-1	BECA	AYUDA	SOCIAL	ANA LUCIA VALDEZ HOLGUIN			\$	600.00
5-2-4-1	BECA	AYUDA	SOCIAL	JULISSA SOTO RAMIREZ			\$	600.00
5-2-4-1	BECA	AYUDA	SOCIAL	ALEXIS GUERREROS VASQUEZ DE LA CRUZ			\$	1,200.00
5-2-4-1	BECA	AYUDA	SOCIAL	ALEXIS FLORENCIO MEDRANO CAMPOS			\$	1,200.00
5-2-4-1	BECA	AYUDA	SOCIAL	CRISTAL BALTIERREZ QUIÑONEZ			\$	1,200.00
5-2-4-1	BECA	AYUDA	SOCIAL	DIANA AZUCENA GUTIERREZ CARRETE			\$	1,200.00
5-2-4-1	BECA	AYUDA	SOCIAL	BRISA ISELA REYES BARRAZA			\$	1,250.00
5-2-4-1	BECA	AYUDA	SOCIAL	JOSUE CHAVEZ ARAMBULA			\$	625.00
5-2-4-1	BECA	AYUDA	SOCIAL	ERIC GUZMAN GUTIERREZ			\$	1,250.00
5-2-4-1	BECA	AYUDA	SOCIAL	CAROLINA ESCOBEDO MARIN			\$	1,250.00
5-2-4-1	BECA	AYUDA	SOCIAL	ELIAS CEPEDA ROBLES			\$	1,250.00
5-2-4-1	BECA	AYUDA	SOCIAL	SERGIO IVAN AVILA			\$	625.00
5-2-4-1	BECA	AYUDA	SOCIAL	GUADALUPE BALLESTEROS NAJERA			\$	1,250.00
5-2-4-1	BECA	AYUDA	SOCIAL	JULISSA MERCEDES ARREDONDO BALTIERREZ			\$	1,250.00
5-2-4-1	BECA	AYUDA	SOCIAL	FLOR ABIGAIL VIERA QUIÑONES			\$	625.00
5-2-4-1	BECA	AYUDA	SOCIAL	JASMINE OJEDA			\$	625.00
5-2-4-1	BECA	AYUDA	SOCIAL	JAQUELINE MONARREZ MINORA			\$	1,250.00
5-2-4-1	BECA	AYUDA	SOCIAL	DANA BEATRIZ AGUIRRE ENRIQUEZ			\$	1,250.00
5-2-4-1	BECA	AYUDA	SOCIAL	RACHEL POSADA RODRIGUEZ			\$	1,250.00
5-2-4-1	BECA	AYUDA	SOCIAL	IRIS OLIVAS FLORES			\$	1,250.00
5-2-4-1	BECA	AYUDA	SOCIAL	EMILY OJEDA			\$	1,250.00

0

5-2-4-1	BECA	AYUDA	SOCIAL	NATALIA CHAVEZ RODRIGUEZ			\$	1,250.00
5-2-4-1	BECA	AYUDA	SOCIAL	MIGUEL ANGEL ITUARTE VILLALOBOS			\$	1,250.00
5-2-4-1	BECA	AYUDA	SOCIAL	JOSE ALFREDO TORRES AGUIRRE			\$	1,250.00
5-2-4-1	BECA	AYUDA	SOCIAL	KENIA GUADALUPE BASSOCO LOPEZ			\$	1,250.00
5-2-4-1	BECA	AYUDA	SOCIAL	SARAHÍ SANCHEZ ROSAS			\$	1,250.00
5-2-4-1	BECA	AYUDA	SOCIAL	ANAHI SANCHEZ ROSAS			\$	1,250.00
5-2-4-1	BECA	AYUDA	SOCIAL	JAQUELIN AVILA GOMEZ			\$	625.00
5-2-4-1	BECA	AYUDA	SOCIAL	BRENDA LIZETH RODRIGUEZ SILVEYRA			\$	1,250.00
5-2-4-1	BECA	AYUDA	SOCIAL	MARIELA DEL CARMEN HERNANDEZ GONZALEZ			\$	625.00
5-2-4-1	BECA	AYUDA	SOCIAL	ILCE MARIA GUADALUPE ROCHA URBINA			\$	625.00
5-2-4-1	BECA	AYUDA	SOCIAL	MAURICIO BARRON RIOS			\$	1,250.00
5-2-4-1	BECA	AYUDA	SOCIAL	ROSA MARIA NUÑEZ IBARRA			\$	1,250.00
5-2-4-1	BECA	AYUDA	SOCIAL	VICTOR RANGEL RIVERA			\$	625.00
5-2-4-1	BECA	AYUDA	SOCIAL	LIZBETH SOTO RAMIREZ			\$	1,250.00
5-2-4-1	BECA	AYUDA	SOCIAL	MELISSA CARDENAS GARCIA			\$	1,250.00
5-2-4-1	BECA	AYUDA	SOCIAL	DULCE MARIA GODINEZ CISNEROS			\$	1,250.00
5-2-4-1	BECA	AYUDA	SOCIAL	ALFREDO SILVEYRA CHAVEZ			\$	1,250.00
5-2-4-1	BECA	AYUDA	SOCIAL	JUAN JOSE TREJO GAYTAN			\$	1,250.00
5-2-4-1	BECA	AYUDA	SOCIAL	EVA MARIEL ALARCON TERRAZAS			\$	625.00
5-2-4-1	BECA	AYUDA	SOCIAL	HED OCTAVIO CARRETE SILVEYRA			\$	1,250.00
5-2-4-1	BECA	AYUDA	SOCIAL	ITZEL ANGELICA GAMEZ PEREDA			\$	1,250.00
5-2-4-1	BECA	AYUDA	SOCIAL	OMAR VILLA DIAZ			\$	1,250.00
5-2-4-1	BECA	AYUDA	SOCIAL	ANA PAOLA AGUIRRE HERNANDEZ			\$	1,250.00
5-2-4-1	BECA	AYUDA	SOCIAL	ESTEFANIA SALCEDO PEÑA			\$	1,250.00
5-2-4-1	BECA	AYUDA	SOCIAL	KAREN HERRERA SOTO			\$	1,250.00
5-2-4-1	BECA	AYUDA	SOCIAL	CLARA ELISA OGAZ VILLA			\$	1,250.00
5-2-4-1	BECA	AYUDA	SOCIAL	YASMIN ALEJANDRA SAMANIEGO VALLES			\$	1,250.00
5-2-4-1	BECA	AYUDA	SOCIAL	JENNIFER RUBIO PEÑA			\$	625.00

6

5-2-4-1	BECA	AYUDA	SOCIAL	JOCELYN CARRETE RODRIGUEZ			\$	1,250.00
5-2-4-1	BECA	AYUDA	SOCIAL	NOHELIA BUENO ACOSTA			\$	1,250.00
5-2-4-1	BECA	AYUDA	SOCIAL	ADRIANA LOZANO			\$	1,250.00
5-2-4-1	BECA	AYUDA	SOCIAL	JOHAN ANTONIO NAJERA MONARREZ			\$	625.00
5-2-4-1	BECA	AYUDA	SOCIAL	CARLOS HUMBERTO CARRETE CARRAZCO			\$	1,250.00
5-2-4-1	BECA	AYUDA	SOCIAL	ALMA TERESA VALDEZ GARCIA			\$	1,250.00
5-2-4-1	BECA	AYUDA	SOCIAL	NORMA ANGELICA OCHOA MARES			\$	625.00
5-2-4-1	BECA	AYUDA	SOCIAL	NADIA BARRAZA SANCHEZ			\$	1,250.00
5-2-4-1	BECA	AYUDA	SOCIAL	URIEL ISAAC RAMIREZ MORENO			\$	1,250.00
5-2-4-1	BECA	AYUDA	SOCIAL	MARTHA GUADALUPE TIRADO DIAZ			\$	1,250.00
5-2-4-1	BECA	AYUDA	SOCIAL	JUAN CARLOS ROMERO VILLARREAL			\$	625.00
5-2-4-1	BECA	AYUDA	SOCIAL	DIANA LAURA GARCIA HERNANDEZ			\$	625.00
5-2-4-1	BECA	AYUDA	SOCIAL	MARYJOSE VILLA			\$	1,250.00
5-2-4-1	BECA	AYUDA	SOCIAL	NATALY BERENICE AVITIA OCHOA			\$	625.00
5-2-4-1	BECA	AYUDA	SOCIAL	LEILANY YOVELY HERNANDEZ ANAYA			\$	625.00
5-2-4-1	BECA	AYUDA	SOCIAL	INGRID GUADALUPE LEYVA VAZQUEZ			\$	1,250.00
5-2-4-1	BECA	AYUDA	SOCIAL	KENIA DIAZ ACOSTA			\$	1,250.00
5-2-4-1	BECA	AYUDA	SOCIAL	KAYRHA YAMILETH BARRAZA MACIAS			\$	625.00
5-2-4-1	BECA	AYUDA	SOCIAL	ESPERANZA YAMILETH DIAZ SALAS			\$	1,250.00
5-2-4-1	BECA	AYUDA	SOCIAL	PEDRO MEDRANO ARCINIEGA			\$	625.00
5-2-4-1	BECA	AYUDA	SOCIAL	DANIELA MICHEL MEDRANO			\$	1,250.00
5-2-4-1	BECA	AYUDA	SOCIAL	GUADALUPE TALAMANTES			\$	1,250.00
5-2-4-1	BECA	AYUDA	SOCIAL	HECTOR DANIEL SALAS MACIAS			\$	625.00
5-2-4-1	BECA	AYUDA	SOCIAL	ALEXIS POSADA CHACÓN			\$	1,250.00
5-2-4-1	BECA	AYUDA	SOCIAL	PERLA LORENA RAMOS PEREZ			\$	625.00
5-2-4-1	BECA	AYUDA	SOCIAL	DULCE MARIA AGUIRRE RUEDA			\$	1,250.00
5-2-4-1	BECA	AYUDA	SOCIAL	JANETH JOSELYN LUEVANOS DIAZ			\$	625.00
5-2-4-1	BECA	AYUDA	SOCIAL	ROMAN REYES ORTIZ			\$	1,250.00

D



5-2-4-1	BECA	AYUDA	SOCIAL	YULIZA PIZANA GAMBOA			\$	1,250.00
5-2-4-1	BECA	AYUDA	SOCIAL	GISELA PIZANA GAMBOA			\$	1,250.00
5-2-4-1	BECA	AYUDA	SOCIAL	JESSIE SUGHEY TORRES ALVAREZ			\$	1,250.00
5-2-4-1	BECA	AYUDA	SOCIAL	ANA LUCIA VALDEZ HOLGUIN			\$	1,250.00
5-2-4-1	BECA	AYUDA	SOCIAL	DAMARIS NUÑEZ ORTIZ			\$	625.00
5-2-4-1	BECA	AYUDA	SOCIAL	JULISSA SOTO RAMIREZ			\$	625.00
5-2-4-1	BECA	AYUDA	SOCIAL	ALEXIS GUERREROS VASQUEZ DE LA CRUZ			\$	1,250.00
5-2-4-1	BECA	AYUDA	SOCIAL	JESUS MANUEL IBARRA CALDERON			\$	625.00
5-2-4-1	BECA	AYUDA	SOCIAL	ADOLFO AGUIRRE CONTRERAS			\$	1,250.00
5-2-4-1	BECA	AYUDA	SOCIAL	ALEXIS FLORENCIO MEDRANO CAMPOS			\$	1,250.00
5-2-4-1	BECA	AYUDA	SOCIAL	CRISTAL BALTIERREZ QUIÑONEZ			\$	1,250.00
5-2-4-1	BECA	AYUDA	SOCIAL	DIANA AZUCENA GUTIERREZ CARRETE			\$	1,250.00
5-2-4-1	BECA	AYUDA	SOCIAL	AARON RAMIRO AGUIRRE BORJAS			\$	1,250.00
			<b>TOTAL</b>				\$	<b>153,600.00</b>

De conformidad con la Ley General de Protección de Datos Personales en posesión de Sujetos Obligados, en estricta concordancia con la Ley General de Transparencia y Acceso a la Información Pública, la información relativa al CURP y RFC, queda protegida para garantizar la integridad, disponibilidad y confidencialidad, coadyuvando a la protección de los datos personales contra daño, pérdida, alteración, destrucción o el uso, acceso o tratamiento no autorizado.

**ING. YOVELLI GUADALUPE BURCIAGA  
BORREGO**

**M.C.G. ALONSO MARTINEZ  
ROBLES**

**DIRECTORA  
GENERAL**

**JEFE DEL DPTO. DE  
SERVICIOS ADMINISTRATIVOS  
FINANCIEROS,  
MATERIALES Y HUMANOS**